



**GO! Freinetschool De Boomhut  
Sint-Andries - Impact -  
schoolreglement basisonderwijs -  
2021-22**

**2021-2022**

<b>Onze school</b>	<b>4</b>
PPGO!	4
Neutraliteit	4
Schoolteam	4
Schoolbestuur	5
Scholengemeenschap	5
schoolcultuur - Freinetwerking	6
openstelling van de school	10
praktische afspraken school	10
<b>Inschrijving</b>	<b>11</b>
Inschrijving en toelatingsvoorwaarden	11
Voorrangsregeling	12
Weigering om in te schrijven	12
Verandering van school	12
Regelmatische leerling	12
Leerplicht en geregeld schoolbezoek	13
Leerlingengegevens	13
Ondersteuningsaanbod Scholengroep impact	14
<b>Jaarkalender</b>	<b>15</b>
Organisatie van de schooluren en vakantieregeling	15
Voor- en naschoolse opvang	15
Activiteiten extra muros	15
Vrijstelling om levensbeschouwelijke redenen	15
Samenwerkingsverbanden of les bijwoning in andere scholen	15
<b>Participatie</b>	<b>16</b>
Pedagogische raad	16
Leerlingenraad	16
Ouderraad	16
Schoolraad	16
Engagementsverklaring	17
ouders	17
werkgroepen	18
<b>Begeleiding en evaluatie</b>	<b>19</b>
Begeleiding en evaluatie	19
Begeleiding en evaluatie in het kleuteronderwijs	20
Begeleiding en evaluatie in het lager onderwijs	20
Studieloopbaan	22
oudercontact en andere beoordelingsgegevens	22
Inzagerecht, recht op toelichting en kopierecht evaluatiegegevens	23
corona-bijlage	23
<b>Taalbeleid</b>	<b>24</b>
Screening van de onderwijstaal	24
Specifiek taaltraject	24
<b>Afspraken</b>	<b>25</b>
praktische afspraken	25
Gebruik van gsm en andere media door de leerlingen	25
Op school	25
In de klas	25
Sancties	25
Beeldopnamen op school	26
Privacyverklaring scholengroep impact	26
Welke gegevens verwerken wij van je kind	26
Hoe wij omgaan met de gegevens van je kind	27
Hoe beveiligen wij de gegevens van je kind	28
Praktische informatie	28
Reclame en sponsoring	29
Kledij, orde, voorkomen	29
Leerlingenvervoer	29
Lokale leefregels	29
<b>Afwezigheden</b>	<b>32</b>
Aanwezigheden	32
Afwezig wegens ziekte	33

a) Verklaring door de ouders	33
b) Medisch attest	33
Afwezig tijdens de lessen lichamelijke opvoeding en sportactiviteiten op school	34
Afwezig om één van de volgende redenen	34
Afwezig met toestemming van de school	35
Tijdelijk onderwijs aan huis en synchroon internetonderwijs	36
Problematische afwezigheid	36
Afwezigheden omwille van revalidatie tijdens de lestijden.	37
Anti - spijbelbeleid en Problematische afwezigheden.	38
<b>CLB</b>	<b>39</b>
Het begeleidende centrum voor leerlingenbegeleiding	39
De werking van het CLB	40
Wat doet een centrum voor leerlingenbegeleiding?	40
Hoe werkt het CLB? Enkele principes	40
Decreet rechtspositie minderjarige in de jeugdhulp	40
Deontologische code CLB	40
Beroepsgeheim	40
Leerlingenbegeleiding door het CLB	40
Vraaggestuurde begeleiding	41
Verplichte leerlingenbegeleiding	42
Leerplichtbegeleiding: begeleiding in het kader van de controle op de leerplicht	42
Signaalfunctie & consultatieve leerlingenbegeleiding	42
Preventieve gezondheidszorg	42
CLB-consulten	42
Verzet tegen CLB-consult door een bepaalde CLB-medewerker	43
Besmettelijke ziekten	43
Vaccinaties	44
Individueel CLB-consult	44
Verandering van school en CLB	44
Ik ben niet langer ingeschreven in mijn school. Welk CLB begeleidt me?	44
Opdrachten rond verslaggeving voor leerlingen met specifieke onderwijsbehoeften (M-decreet)	44
Inleiding	44
Ondersteuning voor leerlingen met specifieke onderwijsbehoeften in het gewoon onderwijs: hulp vanuit een ondersteuningsnetwerk	45
Ondersteuning vanuit een ondersteuningsnetwerk: wegens specifieke onderwijsbehoeften in het gewoon onderwijs of bij terugkeer uit het buitengewoon onderwijs	45
Buitengewoon onderwijs	46
Multidisciplinaire dossier en klachtenprocedure	46
Het multidisciplinaire dossier	46
Klachtenprocedure	48
Bijkomende informatie van het clb	49
Onderwijskiezer en CLBch@t	49
CLBch@t	49
<b>Veiligheid en gezondheid</b>	<b>50</b>
Ziekte en toedienen van medicatie	50
Eerste hulp bij ongevallen (EHBO)	50
Roken	51
Alcohol en drugs	51
Welbevinden	52
Voeding, dranken en tussendoortjes	52
Verkeersveilige schoolomgeving	53
<b>Schoolkosten</b>	<b>54</b>
Schoolkosten	54
extra uitleg minder scherpe maximumfactuur	55
Procedure betaling schoolfacturen	56
Kortingen en tegemoetkomingen	57
Sociaal tarief	58
Voorwaarden	58
Opvolging	58
Een aanvraag indienen ?	58
<b>Betwistingen en klachten</b>	<b>59</b>
Algemene klachtenprocedure	59
Beroepsprocedure tegen het niet toekennen van het getuigschrift basisonderwijs	60

Beroepsprocedure bij definitieve uitsluiting	63
<b>Schoolverzekeringen</b>	<b>64</b>
Schoolverzekeringen	64
<b>Leefregels</b>	<b>65</b>
Ordemaatregelen	65
Preventieve schorsing	65
Tuchtmaatregelen	66
Regels bij tuchtmaatregelen	67
Vrijheidsbeperkende maatregelen	67
<b>Info</b>	<b>68</b>
info	68
<b>Bijlagen</b>	<b>69</b>
Instemming met schoolreglement en pedagogisch project	69
Engagement tot betaling schoolkosten	70
Privacywetgeving en gebruik van beeldmateriaal	71
Doktersattest toezicht op inname medicatie	73
Attest van de behandelende arts	73
Samenstelling schoolteam	74
Samenstelling van de Raad van Bestuur	75
samenstelling Pedagogische Raad	76
samenstelling Leerlingenraad	77
samenstelling Ouderraad	78
Samenstelling schoolraad	79
vakantiedagen en bijzondere dagen	80
Data rapporten en ouderavonden	81
samenstelling zorg- en begeleidingsteam	82
Busreglement	83
lijst ouderbijdragen	84
schooleigen afspraken	85
Protocol Spijbelen Brugge	86
Protocol Spijbelen Blankenberge	96
Protocol Spijbelen Knokke/Damme	97
Protocol Rond spijbelen, de aanpak van illegale middelen en andere jeugdcriminaliteit in de schoolomgeving	97
1. Procedure spijbelen:	99
2. Procedure illegale middelen:	103
3. Procedure: andere jeugdcriminaliteit in de schoolomgeving:	104

# Onze school

## PPGO!

---

Ons doel is leerlingen optimale ontwikkelingskansen bieden en ze begeleiden zodat zij kunnen opgroeien tot gelukkige, zelfstandige, verdraagzame, creatieve en positief kritische jongeren in een diverse samenleving.

Hoe wij dat doen, wordt bepaald door het pedagogisch project van het GO! onderwijs van de Vlaamse Gemeenschap (PPGO!). Het PPGO! heeft een pluralistische grondslag. Het beantwoordt aan de Universele Verklaring van de Rechten van de Mens en vooral aan het Verdrag over de Rechten van het Kind.

Het PPGO! beschrijft de grondbeginselen, de waarden en algemene doelstellingen van het GO!

Het vormt de grondslag voor het pedagogisch handelen. Het biedt een referentiekader waarbinnen het handelen vorm krijgt en waaraan het kan worden afgetoetst, maar tegelijk en meer verdergaand wil het PPGO! ook een dynamiserende richtingwijzer zijn om het handelen te inspireren.

Het is de basis om binnen het net op een gelijkgestemde manier vorm te geven aan een tweevoudige kernopdracht: de individuele en persoonlijke ontwikkeling van leerlingen begeleiden en ondersteunen enerzijds, en bijdragen aan het samenleven in diversiteit en harmonie anderzijds. De individuele en de maatschappelijke dimensie van het opvoedingsproject worden op die manier onlosmakelijk met elkaar verbonden als een geïntegreerde uitdaging en opdracht.

Om onze doelstellingen te bereiken, stemmen wij onze beleidsvisie af op ons pedagogisch project. Binnen dit kader ontwikkelt onze school haar eigen schoolwerkplan.

De scholen van het GO! zijn democratisch. Alle belanghebbenden worden betrokken bij het beleid en bij de uitvoering van de beleidsbeslissingen. Wij trachten dat in de hand te werken door te informeren, te coördineren en inspraak te geven. Dit zijn drie fundamentele begrippen in de beleidsvisie van het GO! in het algemeen en van onze school in het bijzonder.

De integrale tekst van het PPGO! is te vinden via [deze link](#).

De instemming met het schoolreglement en PPGO dient u als ouder te ondertekenen (zie document in de rubriek "Bijlagen").

## Neutraliteit

---

Om ons pedagogisch project te kunnen realiseren is het in onze school niet toegelaten levensbeschouwelijke kentekens te dragen. Het verbod geldt voor alle zichtbare levensbeschouwelijke kentekens. Het verbod is van toepassing tijdens alle onderwijsactiviteiten, zowel binnen als buiten de schoolmuren. Enkel tijdens het levensbeschouwelijke vak mogen de aanwezige leerlingen zichtbaar levensbeschouwelijke kentekens dragen.

De school controleert de naleving van dit verbod en kan bij vaststelling van overtreding een sanctie opleggen overeenkomstig de leefregels.

## Schoolteam

---

Ons schoolteam bestaat uit:

- de directeur
- het beleids- en ondersteunend personeel: de administratief medewerker, de zorgcoördinator, de ICT- coördinator
- het meesters-, vak- en dienstp personeel
- de leerkrachten: de titularis, de leermeesters lichamelijke (sommige scholen) opvoeding en godsdienst/zedenleer, e.d.
- het paramedisch personeel (kinderverzorgster)

Voor de samenstelling van het schoolteam zie **bijlage 15.4**

## Schoolbestuur

---

De scholengroepen en de Raad zijn de inrichtende macht van het Gemeenschapsonderwijs (hierna 'GO! onderwijs van de Vlaamse Gemeenschap' genoemd).

Het GO! onderwijs van de Vlaamse Gemeenschap wordt geleid en beheerd op drie niveaus die elkaar aanvullen, maar elk hun eigen bevoegdheden hebben.

Op het lokale niveau worden de scholen bestuurd door een directeur, bijgestaan door een adviserende schoolraad die verplicht wordt samengesteld (zie verder "Samenstelling van de schoolraad").

Op het tussenniveau zijn er 27 scholengroepen met heel wat bevoegdheden. Zij worden bestuurd door een algemene vergadering, een raad van bestuur, een algemeen directeur en een college van directeurs.

Onze school is onderdeel van **scholengroep impact**.

De Raad van bestuur van scholengroep impact bestaat uit 6 rechtstreeks verkozen leden, 3 gecoöpteerde leden en de algemeen directeur die een raadgevende stem heeft. De raad van bestuur wordt verkozen voor een periode van 4 jaar. De namen van de leden van de raad van bestuur vind je in **bijlage 5**.

Het dagelijks bestuur van de scholengroep is in handen van de **algemeen directeur, dhr. Wim Van Kerckvoorde**.

De samenstelling van de Raad van Bestuur zie je in **bijlage 15.5**

Contactgegevens:

Scholengroep impact

Gistelse Steenweg 294

8200 Sint-Andries

tel: 050/63.17.67

e-mail: [info@scholengroepimpact.be](mailto:info@scholengroepimpact.be)

website: [www.scholengroepimpact.be](http://www.scholengroepimpact.be)

Op het centrale niveau zijn de Raad en de afgevaardigd bestuurder van het GO! bevoegd.

Adres:

GO! onderwijs van de Vlaamse Gemeenschap

Willebroekkaai 36

1000 BRUSSEL

Telefoon: (02)790 92 00

Fax: (02)790 92 01

E-mail: [info@g-o.be](mailto:info@g-o.be)

Website: <http://www.g-o.be>

## Scholengemeenschap

---

Binnen de scholengroep verenigen de basis- en secundaire scholen zich per onderwijsniveau in scholengemeenschappen. Concreet bestaan binnen scholengroep impact 2 scholengemeenschappen:

- Scholengemeenschap secundair onderwijs impact (SGM SO impact)
- Scholengemeenschap basisonderwijs (SGM BaO impact)

Onze school behoort tot de SGM BaO impact

### **Samenstelling:**

BS Einstein De Haan  
BS 't Klavertje De Haan  
  
BS Eureka Torhout  
BS De Valke Lichtervelde  
BS Paalbos Assebroek  
BS Permeke Jabbeke  
BS Koning Boudewijn Oostkamp  
BS d'Oefenschool Blankenberge  
BS De Zilvermeeuw Blankenberge  
BS De Drie Beertjes Beernem  
BS De Glimlach Zedelgem  
BuBaO BAZ De Haan  
BuBaO La Ruche De Haan  
BS Manitoba Sint-Andries  
BS Brugge Centrum  
Innovatieve BS De Springplank Brugge  
Innovatieve BS De Pannebeke Brugge  
Innovatieve BS De STEmpel Brugge  
BS miniMAKZ Knokke + innovatieve BS De Zeeparel  
Freinet Context Sint-Kruis  
BS Jan Fevijn Assebroek  
BS Freinetschool De Boomhut Sint-Andries  
Kindcentrum De Tandem Sint-Kruis  
MPI De Kaproenen Sint-Michiels  
MPI De Bevertjes Oedelem  
GBS 't Klavertje De Haan

De coördinerende directies (DICO) van onze scholengemeenschap zijn **mevr. Erna De Roeck en dhr. Karel Delheye**.

### Contactgegevens:

Erna De Roeck  
p/a SGR impact  
Gistelse Steenweg 294, 8200 Sint-Andries  
[erna.de.roeck@scholengroepimpact.be](mailto:erna.de.roeck@scholengroepimpact.be)  
gsm 0474 83 00 73

Karel Delheye  
p/a SGR impact  
Gistelse Steenweg 294, 8200 Sint-Andries  
[karel.delheye@scholengroepimpact.be](mailto:karel.delheye@scholengroepimpact.be)  
gsm 0497 12 12 51

## **schoolcultuur - Freinetwerking**

---

### **Achtergrond**

Het vertrekpunt voor het uitbouwen van onze manier van werken en omgaan met kinderen is de Freinetpedagogie en het

daarbij horende mens- en maatschappijbeeld.

Kinderen willen natuurlijk leren, levend leren.

Dit is het grote idee van het Freinetonderwijs. In 'De Boomhut' zijn de ervaringen en de interesses van de kinderen heel vaak het vertrekpunt van wat moet worden geleerd. Wat kinderen zelf aanbrengen, wordt ingepast in het dagelijkse werk. Hierdoor blijft leren voor hen aantrekkelijk en boeiend. Dit gebeurt met respect voor de eigenheid en het tempo van het kind. Kinderen worden gestimuleerd tot initiatief nemen, zelfstandig werken en verantwoordelijkheid dragen.

De Boomhut hecht belang aan de totale ontwikkeling van kinderen. De sociaal-emotionele en motorische vaardigheden zijn minstens zo belangrijk als de cognitieve. We putten uit Freinettechnieken, volgen grotendeels Freinets gedachtengoed, maar zijn niet bang onze eigen weg te gaan. We houden er dan ook een eigen visie op onderwijs op na met respect voor de ontwikkelingsdoelen en eindtermen.

Aan de hand van Freinettechnieken wordt dit concreet aangepakt.

### Célistin Freinet

Deze Franse onderwijzer (1896-1966) ontwikkelde vanuit zijn klaspraktijk een alternatieve manier van lesgeven en werkte een uitgebreide pedagogische visie uit over hoe een schoolsysteem zou moeten functioneren.

Omdat hij op zijn dorpschool merkte dat kinderen in zijn klas nauwelijks geïnteresseerd waren, zocht hij naar andere werkwijzen. Hij trok met zijn kinderen naar buiten om het dorp en de natuur naderbij te bekijken.

### Technieken - werking - principes

Freinet ontwikkelde samen met de kinderen uit zijn klas en collega's verschillende technieken:

- ervaringen van de kinderen staan centraal
- de organisatie van het klasgebeuren ligt meer in handen van de kinderen
- grote sprake van zelfactiviteit
- kinderen leren van de ervaringen

### Kind Centraal

In onderwijs en opvoeding moet het kind zelf centraal staan, niet de leerkracht of het handboek, maar de leerling zélf is bepalend voor de aard en de richting van het opvoedingsgebeuren. De leerkracht begeleidt dit en probeert daarbij het tempo en de eigenheid van elk kind te respecteren.

### Levensecht

Levensecht (leren volgens de natuurlijke methode): vertrekken vanuit de belangstelling van het kind, vanuit datgene wat het zelf aanbrengt (bijv. via de praatronde). De leeractiviteiten moeten zinvol ervaren worden, geïntegreerd in het dagelijkse leven. Ook taal en rekenen probeert men zoveel mogelijk op een natuurlijke manier te leren.?

### Zelfactiviteit

Zelfactiviteit van het kind vormt de enige garantie voor een werkelijk leerresultaat. De zelfontdekkende methode is het uitgangspunt van elk leren.?

Het belang van arbeid

Het belang van de arbeid: indien het werk zinvol en inspirerend is, is het de bron van diepe zelfvoldoening. Zo ontstaat zelfrealisatie. Freinet gaat dan ook op zoek naar zinvolle arbeid in de klas, waardoor het kind zich gewaardeerd en aangesproken voelt.

### Gemeenschap vormen

Het leren gemeenschap vormen: leerlingen leren alles bespreekbaar te maken (praatrondes, klasraad, kinderraad). Ook in projecten zitten daadwerkelijke uitdagingen tot samenwerking. Ze leren ook inspraak te hanteren en democratie in werkelijkheid te beleven. Ze leren de verantwoordelijkheid te dragen voor het goed functioneren van de groep.



## Communicatie en expressie

Communicatie en expressie: taal en communicatie zijn belangrijke aspecten binnen het freinetonderwijs (vrije teksten, overlegmomenten, de verschillende praatrondes).

### **Kinderen**

Kinderen au sérieux nemen betekent dat je hun inbreng eerlijk beluistert, afweegt en er rekening mee houdt.

Luisteren naar kinderen betekent dat je hun manier van denken en oplossen ook durft te volgen, al is dit niet direct de beste oplossing volgens het boekje. Het betekent ook dat je kinderen aanvaard zoals ze zijn. Op die manier ervaren kinderen veiligheid. Ze voelen "hier kan ik echt mezelf blijven, hier moet ik geen masker opzetten, want ik mag zijn wie ik ben".

Kinderen worden gelijkwaardig aan volwassenen beschouwd, maar we verwachten niet dat ze zich als volwassenen gedragen. Ook 'volwassen worden' is een leerproces dat slechts stap voor stap gemaakt kan worden.

Kinderen moeten de kans krijgen hun eigen weg te gaan en daarin gerespecteerd en begeleid worden.

Dan is de vraag niet: "Hoe kan ik de kinderen motiveren?", maar wel: "Hoe kan ik de motivatie van de kinderen ontdekken en daarmee zinvol omgaan?"

### **Samenleven**

Samenleven houdt in dat er een solidaire sfeer is, dat er een echt samen-gevoel heerst in de school.

Solidariteit betekent respect hebben voor elkaar, maar ook elkaar bevragen, zich voor elkaar engageren, opkomen voor elkaar, samen iets leren om een goed resultaat te bekomen. En dat voor de hele groep en niet alleen voor een individu.

Goed samenleven gaat niet vanzelf, maar moet geleerd worden:

Regels en afspraken zijn noodzakelijk als je vreedzaam naast en met elkaar wil samenleven. Kinderen en volwassenen zoeken samen naar grenzen en afspraken, ook al is dat soms moeilijk.

Conflicten en ruzies hoeven niet steeds op voorhand vermeden te worden.

Leren onderhandelen, het standpunt van de ander leren begrijpen, compromissen sluiten, ... zijn even belangrijke leerprocessen als leren optellen en aftrekken.

Elkaar helpen om iets te bereiken, vinden we zinvoller dan de ieder-voor-zich-mentaliteit.

Verdraagzaamheid mag geen loos woord zijn: respect voor het unieke in jezelf én in de ander gaan hand in hand.

We willen een school waar kinderen, ouders, leerkrachten en ander personeel zich "thuis" voelen en er samen kunnen leren. Een school waar iedereen iedereen kent, waar je weet wie je ontmoet en waar je je verantwoordelijk en betrokken voelt voor elkaar. Zo voel je: "Dit is onze school".

### **Ervaringen**

We leren door te leven. Leven betekent handelen, dingen echt ervaren, zelf oplossingen zoeken, beslissingen durven en kunnen nemen.

Leven betekent ook je lichamelijk kunnen uiten, je emotioneel kunnen en mogen uitdrukken, je eigen emoties en die van anderen erkennen en ermee leren omgaan.

Werken volgens de Freinetpedagogie is niet alleen veel ervaringen opdoen, maar nog meer stilstaan bij die ervaringen: "Waar ben ik mee bezig? Hoe voel ik mezelf erbij? Wat gebeurt ermee in de groep?"

We willen zoveel als mogelijk werken vanuit de leefwereld van de kinderen. Wat boeit hen op dit ogenblik? Waarom wordt er op een bepaalde manier gereageerd? Wat zijn hun interesses, belangstellingspunten, motivaties?

### **Zelfstandigheid**

Van jongs af aan worden kinderen gestimuleerd hun leerproces voor een groot stuk zelf in handen te nemen.

Tegelijk leren ze omgaan met de gevolgen van de keuzes die ze maken. Kinderen mogen ook fouten maken en moeten daartoe zelfs de kans krijgen. Ook die fouten kunnen immers nog altijd een zinvolle “leerschool” voor hen zijn. Er moet tijd, plaats en materiaal zijn om te experimenteren en te doen – ook met elkaar.

### **Goed gevoel - goesting in leren**

Kinderen kunnen pas ten volle leren in een sfeer waar ze zich veilig voelen. Enerzijds moet er in de school rust en geborgenheid zijn, waardoor kinderen zich goed in eigen vel voelen.

Anderzijds moet er een aanzet zijn tot het aangaan van uitdagingen. We willen graag dat kinderen zich vrij kunnen uiten in beeld, taal en beweging.

### **Ouders**

Ouderparticipatie is verrijkend voor de kinderen, de begeleiders, de ouders zelf en voor de hele school. Ouders nemen in onze school een belangrijk plaats in en worden op drie niveaus bij de school betrokken:

*Het kind:* er worden minstens twee vaste momenten afgesproken in de loop van het jaar waarbij de ouders het met de begeleiders kunnen hebben over de evolutie van het kind. Anderzijds zijn er genoeg momenten voor een losse babbel.

*De klas:* Op regelmatige basis komen de ouders en de leerkrachten van de klas samen op een klasoverleg om het reilen en zeilen van de klas te bespreken. Ook praktische hulp bieden in de groep is een manier om betrokken te zijn. Enkele voorbeelden hiervan zijn: niveaulezen, zwemmen, lezen Frans, project, ...

*De school:*

De schoolraad is het officiële overlegorgaan van het GO.

Naast de schoolraad zijn er een aantal vaste werkgroepen en naargelang de omstandigheden worden er ook ad hoc werkgroepen opgericht. Door dit alles krijgen heel wat ouders de kans om ook op beleidsniveau hun schouders onder de school te steken.

## **openstelling van de school**

---

### **dagindeling/aanwezigheid op school:**

- 08u30 : bel gaat (tijd om naar klas te vertrekken)
- 08u40 : start lessen
- 08u40 – 10u20 : les
- 10u20 – 10u40 : speeltijd/pauze
- 10u40 – 12u00 : les
- 12u00 – 13u20 : middagpauze
- 13u20 – 15u00 : les
- 15u00 – 15u20 : speeltijd/pauze
- 15u20 – 15u45 : les

Op vrijdag stopt de les om 15u25.

### **opvangperiodes:**

7u30 – 8u15  
16u – 18u

Op woensdagnamiddag is er geen opvang voorzien.  
De school eindigt om 12u.

## **praktische afspraken school**

---

Zie 'praktische huttengids' => [www.deboomhut-freinet-school.be](http://www.deboomhut-freinet-school.be) => praktisch => documenten

= een uitgewerkt document met allerlei schoolafspraken

# Inschrijving

## Inschrijving en toelatingsvoorwaarden

---

Onze school werkt met een specifieke (schooleigen) digitale inschrijvingsprocedure.

Deze procedure werd goedgekeurd (voor onbepaalde duur) door de Commissie Leerlingen Rechten in het schooljaar 2018-2019.

De werking van onze inschrijvingsprocedure is volledig na te lezen op de website:

<https://deboomhut-freinetnschool.be/inschrijven/hoe-inschrijven>

-----

Om in onze school ingeschreven te worden, moet uw kind op de instapdatum voldoen aan de toelatingsvoorwaarden.

Om toegelaten te worden tot het **kleuteronderwijs** moet uw kind de leeftijd van twee jaar en zes maanden bereikt hebben. Vanaf de leeftijd van drie jaar mag uw kind op elk tijdstip instappen. De jongste kleuters (van 2,5 tot 3 jaar) kunnen evenwel slechts instappen op de specifieke instapdata die de overheid heeft bepaald.

Om in het **lager onderwijs** toegelaten te worden, moet een leerling vijf jaar zijn vóór 1 januari van het lopende schooljaar én ten minste het voorgaande schooljaar ingeschreven zijn geweest in een door de Vlaamse Gemeenschap erkende Nederlandstalige school voor kleuteronderwijs en gedurende die periode ten minste 290 halve dagen aanwezig zijn geweest.

Als de kleuter geen 290 halve dagen of meer aanwezig is geweest, dan moet de klassenraad zijn toelating geven om te kunnen starten in het lager onderwijs. De beslissing en motivatie wordt aan je meegedeeld uiterlijk 10 schooldagen na de eerste schooldag van september of de inschrijving. In afwachting van de mededeling is de leerling onder opschortende voorwaarden ingeschreven.

Voor alle leerlingen die zeven jaar geworden zijn vóór 1 januari van het lopende schooljaar gelden de bovenstaande voorwaarden niet.

Een leerling die een jaar te vroeg wil instappen in het lager onderwijs (5 jaar ten laatste op 31 december van het lopende schooljaar) wordt enkel ingeschreven, na advies van het CLB en na toelating van de klassenraad. Het beslissingsrecht van de ouders vervalt hier.

De beslissing en motivatie wordt aan de ouders meegedeeld uiterlijk 10 schooldagen na de eerste schooldag van september of de inschrijving. In afwachting van de mededeling is de leerling onder opschortende voorwaarden ingeschreven.

### Bij een verslag dat toegang verleent tot het buitengewoon onderwijs

Beschikt je kind over een verslag dat toegang verleent tot het buitengewoon onderwijs, of een tijdelijk verslag naar aanleiding van de coronamaatregelen, dan moet je dit bij de inschrijving afgeven, zodat de school het overleg kan opstarten met jou, het CLB en de klassenraad. Je kind wordt dan voorlopig ingeschreven onder ontbindende voorwaarden. Na het overleg wordt je kind ofwel uitgeschreven wegens onredelijkheid van de aanpassingen ofwel definitief ingeschreven. We kunnen je kind dan inschrijven in het gewone curriculum ofwel in een individueel aangepast curriculum. De beslissing over het volgen van een gemeenschappelijk of individueel aangepast curriculum, wordt uiterlijk zestig kalenderdagen na de start van de lesbijwoning genomen.

Mocht na de inschrijving blijken dat je kind op het moment van de instap in de school over een verslag beschikte waarvan de school niet op de hoogte was, dan wordt de inschrijving van je kind automatisch omgezet in een inschrijving onder ontbindende voorwaarden.

Als je kind eenmaal definitief is ingeschreven in onze school, blijft het ingeschreven voor de hele duur van de schoolloopbaan, tenzij

- je kind in de loop van het schooljaar definitief uit de school wordt uitgesloten (specifiek voor het lager onderwijs);
- je zelf een andere school kiest;
- je niet akkoord gaat met het een gewijzigd schoolreglement (uitschrijving op het einde van het schooljaar);
- je kind beschikt over een verslag voor toegang tot het buitengewoon onderwijs en wordt uitgeschreven wegens onredelijkheid van aanpassingen na wijzigende noden tijdens je schoolloopbaan.

## **Vorrangsregeling**

---

(Plus)broers en (plus)zussen (of kinderen van eenzelfde leefeenheid) van reeds ingeschreven leerlingen in onze school hebben inschrijvingsvoorrang op alle andere nieuwe leerlingen bij de inschrijving voor het daaropvolgende schooljaar.

Voor de start van de inschrijvingsperiode wordt u ingelicht wanneer en hoe u van deze voorrangsregeling gebruik kunt maken.

## **Weigering om in te schrijven**

---

Als je kind het lopende, het vorige of het daaraan voorafgaande schooljaar definitief uit de school werd verwijderd, kan de school weigeren om uw kind opnieuw in te schrijven.

De maximumcapaciteit van onze klassen zijn bepaald op 24 kinderen per klas/geboortejaar. Indien de klas volzet is, krijgt U als ouder op school een formulier van niet-gerealiseerde inschrijving wegens overschrijden van de capaciteit.

## **Verandering van school**

---

De beslissing om van school te veranderen ligt uitsluitend bij jou als ouder.

Je kan je kind van school veranderen tussen de eerste schooldag van september en de laatste schooldag van juni. Bij de inschrijving in de nieuwe school deel je mee waar je kind ervoor was ingeschreven. De nieuwe school brengt de oude school op de hoogte, zodat die je kind kan uitschrijven.

## **Regelmatige leerling**

---

Je kind is een regelmatige leerling wanneer het voldoet aan de toelatingsvoorwaarden en slechts in één school is ingeschreven.

Wanneer je kind in het lager onderwijs zit of als zes- of zevenjarige in het kleuteronderwijs, moet het deelnemen aan alle onderwijsactiviteiten die voor je kind of zijn leergroep worden georganiseerd, tenzij je kind wettelijk is vrijgesteld of gewettigd afwezig is.

Wanneer je kind als vijfjarige in het kleuteronderwijs zit moet het minimaal 300 halve dagen aanwezig zijn en deelnemen aan alle onderwijsactiviteiten die voor je kind of zijn leergroep worden georganiseerd.

## Leerplicht en geregeld schoolbezoek

---

### leerplicht

Voor de minderjarige is er leerplicht gedurende de periode van dertien jaren die aanvangt op 1 september van het kalenderjaar waarin het kind vijf jaar wordt.

### Regelmatig schoolbezoek

Als ouder ben je verplicht erop toe te zien dat je kind vanaf het begin van de leerplicht geregeld de school bezoekt. Onder regelmatig schoolbezoek verstaan we het volgen van alle lessen en activiteiten die in het leerplan voorkomen, eventuele vrijstellingen uitgezonderd (bv. een vrijstelling voor zwemmen wordt slechts toegestaan als er belangrijke medische redenen zijn die gestaafd worden door een medisch attest).

Leerlingen die niet aan een- of meerdaagse buitenschoolse activiteiten deelnemen (bos-, zeeklassen) zijn tijdens die periode (verplicht) op school aanwezig. Je kan de deelname van je kind aan een activiteit extra muros weigeren maar dan moet je dit vooraf schriftelijk aan de directeur melden.

## Leerlingengegevens

---

De school verwerkt krachtens wettelijke bepalingen bepaalde persoonsgegevens van jou als leerling. Indien de school andere persoonsgegevens van jou of je gezinssituatie verwerkt omwille van organisatorische redenen, worden je ouders hierover ingelicht.

Als je kind van school verandert, worden de gegevens over je kind automatisch overgedragen, tenzij je als ouder je, na inzage van de stukken, daartegen verzet. Enkel de gegevens in verband met de leerlingenspecifieke onderwijsloopbaan worden overgedragen. De school doet dat uitsluitend in het belang van de betrokken leerling. Gegevens over schending van leefregels worden nooit overgedragen.

Je kan inzage krijgen in de over te dragen gegevens als je er expliciet om verzoekt en je hebt het recht om toelichting te krijgen. Je kunt een kopie van de gegevens verkrijgen. Na inzage van de stukken kan je zich tegen de overdracht van bepaalde documenten verzetten, behalve indien de regelgeving de overdracht verplicht stelt.

### Inzagerecht

Je hebt het recht de volgende documenten in te kijken:

- het individuele leerlingendossier dat alle relevante informatie over je kind bijhoudt; wij vragen wel dat je hiervoor een afspraak met de directeur maakt. Dit recht vervalt als het beroepsgeheim dit niet toelaat of als er zeer ernstige tegenindicaties zijn;
- de verbeterde schriftelijke kopijen van toetsen, huistaken, proeven en examens van je kind;
- in voorkomend geval het individueel aangepast curriculum dat in overleg met jou is opgemaakt.

Als je kind beschikt over een gemotiveerd verslag voor toelating tot het geïntegreerd onderwijs, een handelingsgericht advies voor ondersteuning vanuit het ondersteuningsmodel of over een verslag voor toegang tot het buitengewoon onderwijs, dan is de school bij verandering van school verplicht dit bekend te maken en over te dragen aan de nieuwe school.

## Ondersteuningsaanbod Scholengroep impact

---

Bij een vraag naar ondersteuning van een leerling met een gemotiveerd verslag, verslag of inschrijvingsverslag type 1, 3, 8, 9 en basisaanbod (grote/brede types) richt de school van de SGR impact zich altijd tot het eigen openbaar ondersteuningsnetwerk van waaruit de ondersteuning zal voorzien worden.

Bij een vraag naar ondersteuning van een leerling met een gemotiveerd verslag, verslag of inschrijvingsverslag type 2, 4, 6 en 7 (stos en auditieve beperking) richt de school van de SGR impact zich in eerste instantie tot het eigen lokaal ondersteuningsnetwerk van de scholen buitengewoon onderwijs binnen de scholengroep Impact van waaruit de ondersteuning kan voorzien worden. Enkel na overleg tussen de ouders en de directie/coördinator buitengewoon onderwijs van dit eigen ondersteuningsnetwerk, waaruit zou blijken niet te kunnen voldoen aan de specifieke ondersteuningsnoden, kan de school voor regulier onderwijs zich richten tot een school voor buitengewoon onderwijs buiten de scholengroep impact die niet tot het eigen netwerk behoort.

Bij de keuze van school of scholen buitengewoon onderwijs blijft het van belang om, waar mogelijk en rekening houdend met de expertise die nodig is voor eenzelfde doelgroep of over doelgroepen heen, zo veel mogelijk een samenwerking aan te gaan met dezelfde school voor buitengewoon onderwijs binnen scholengroep impact. Op deze wijze kunnen middelen efficiënt worden ingezet en kan het aantal ondersteuners dat vanuit verschillende scholen buitengewoon onderwijs in een school voor gewoon onderwijs ondersteuning biedt voor vergelijkbare ondersteuningsaanvragen, beperkt worden.

De school voor gewoon onderwijs kan zich uitzonderlijk ook richten tot een school voor buitengewoon onderwijs die niet tot scholengroep Impact behoort:

- Leerlingen die onafgebroken ondersteuning kregen door een ondersteuner die niet tot het eigen ondersteuningsnetwerk behoort, kunnen, indien gewenst en mits overleg met de coördinator van ons ondersteuningsnetwerk, deze ondersteuning verder aanwenden.
- Indien de ondersteuner een te grote afstand zou moeten afleggen voor de onderwijs- of zorgspecifieke ondersteuning, dan kan, na overleg met de coördinator van ons ondersteuningsnetwerk, de ondersteuningsaanvraag gericht worden tot een ander ondersteuningsnetwerk.

Bij overgang van onderwijsniveau is er geen garantie dat de ondersteuning door hetzelfde personeelslid uit het ondersteuningsnetwerk kan behouden worden.

# Jaarkalender

## Organisatie van de schooluren en vakantieregeling

---

De schoolkalender met:

- De vakantiedagen en bijzondere dagen
- De data van de rapporten en ouderavonden

zijn allen terug te vinden in de rubriek bijlagen of op onze website.

## Voor- en naschoolse opvang

---

Dagelijks vanaf 7u30 en tot 18u.

Op woensdagmiddag wordt er geen opvang voorzien

Minimum:

25 minuten voor de aanvang van de lessen en 15 minuten na het eindigen van de lessen voorziet de school in opvang van de leerlingen.

## Activiteiten extra muros

---

Onze school organiseert jaarlijks een aantal activiteiten die tot doel hebben de leerstof op een levendiger wijze aan te bieden. Het kan gaan om studie-uitstappen, stages, theater- of filmvoorstellingen, gezamenlijke bezoeken aan musea, enz. Het is de bedoeling om zo veel mogelijk kinderen aan de activiteit extra muros te laten deelnemen. Leerplichtige leerlingen die niet deelnemen aan een buitenschoolse activiteit, moeten gedurende die periode op school aanwezig zijn. De school organiseert vervangende activiteiten voor deze leerlingen. Indien je beslist om je kind niet mee te laten gaan op een buitenschoolse activiteit van een (of meer) volledige dag(en), dan moet je dat vooraf en schriftelijk meedelen aan de directeur van de school. Niet deelnemen aan de activiteit extra muros is bijgevolg geen gerechtvaardigde afwezigheid.

De activiteiten die volledig buiten de schooluren vallen, zijn geen activiteiten extra muros.

## Vrijstelling om levensbeschouwelijke redenen

---

Als je op grond van religieuze of morele overtuigingen bezwaar hebt dat je kind één van de aangeboden erkende godsdiensten of niet-confessionele zedenleer volgt, dan kun je kiezen voor een vrijstelling.

De keuze voor een vrijstelling dien je in bij de directeur binnen de acht kalenderdagen te rekenen vanaf de dag van inschrijving of uiterlijk op 30 juni van het lopende schooljaar als je keuze voor een vrijstelling een verandering van keuze is.

Als je kind vrijgesteld is van de verplichting om les te volgen in één van de erkende godsdiensten of de niet-confessionele zedenleer, dan moet je kind de vrijgekomen lestijden spenderen aan de studie van je eigen levensbeschouwing.

Je kind mag tijdens deze lestijden niet van school wegblijven.

## Samenwerkingsverbanden of les bijwoning in andere scholen

---



# Participatie

## Pedagogische raad

---

De pedagogische raad is bevoegd voor pedagogische aangelegenheden en is samengesteld uit personeel van onze school.

Samenstelling: zie rubriek "bijlagen"

## Leerlingenraad

---

De leerlingenraad (leerlingenforum/leerlingenparlement) is een adviesorgaan voor directie en leerkrachten over leerlingbetrokken materie en over de schoolomgeving.

In elke lagere school kan een leerlingenraad opgericht worden.

De oprichting is verplicht wanneer ten minste tien procent van de leerlingen van de leeftijdsgroep elf- tot dertienjarigen erom vraagt, voor zover dit percentage ten minste drie leerlingen betreft.

Voor samenstelling: zie rubriek "Bijlagen".

## Ouderraad

---

De ouderraad wordt verkozen door en uit de ouders.

Waar we kunnen, staan we klaar.

Extra ondersteuning voor de school!

Wij buigen ons zowel over inhoudelijke thema's als over financiële acties.

Voorbeelden: mobiliteit rond de school, organisatie typlessen, pannenkoekenactie, kerstkaarten-verkoop, drink na de lampionnerij, bosspeurtocht, grootouderontbijt, ...

Contactpersoon:

Joni Vandenbroucke

Zie de samenstelling van de ouderraad in **bijlagen**.

## Schoolraad

---

Onze directeur wordt bijgestaan door de schoolraad die verplicht wordt samengesteld uit:

- drie leden verkozen door en uit het personeel;
- twee leden gecoöpteerd uit de lokale sociale, economische en culturele milieus;
- drie leden verkozen door en uit de ouders;
- de directeur van de school.

Het mandaat van de schoolraad duurt vier jaar.

Voor de samenstelling van de schoolraad: zie rubriek bijlagen.

## Engagementsverklaring

---

Dit is een geheel van wederzijdse engagementen die de school en de ouders aangaan. Het gaat over engagementen in verband met je aanwezigheid op het oudercontact, de voldoende aanwezigheid van je kind op school, de individuele begeleiding van je kind als leerling en je houding tegenover het Nederlands, onze onderwijstaal.

Onze school engageert zich ten aanzien van de volgende thema's.

Een instemming met het schoolreglement betekent dat je ermee akkoord gaat om daarin constructief mee te werken.

### • oudercontact

We organiseren geregeld oudercontacten op school die we al van bij het begin van het schooljaar aankondigen. We verwachten van jou dat je je engageert om om op het oudercontact aanwezig te zijn. Voor ons is dit immers een belangrijk moment om je te informeren. Kan je niet op het oudercontact aanwezig zijn, dan engageert onze school zich om naar een andere mogelijkheid te zoeken en een oplossing te bedenken.

Voor data ouderbijeenkomsten: zie **website - kalender** .

### • voldoende aanwezigheid

Je engageert je om ervoor te zorgen dat je kind tijdig op school is, of je verwittigt de school tijdig als je kind om een of andere reden niet aanwezig kan zijn.

De school engageert zich om bij problematische afwezigheden samen met ouders te zoeken naar oplossingen (zie onderdeel 'Problematische afwezigheid').

### • individuele leerlingenbegeleiding

We engageren ons om in overleg met ouders de individuele begeleiding van de leerling uit te tekenen. Je wordt duidelijk geïnformeerd over wat de school aanbiedt en wat de school van je kind verwacht. De school verwacht dat je ingaat op haar vraag tot overleg om actief mee te werken aan de vormen van individuele leerlingenbegeleiding die ze aanbiedt en om de gemaakte afspraken na te leven. Wij verwachten ook dat je met ons contact opneemt als we vragen hebben of ons zorgen maken over de leerling en engageren ons ertoe om daarover samen in gesprek te gaan.

### • onderwijstaal

Onze school erkent en respecteert de anderstaligheid van sommige ouders en leerlingen. We stellen alles in het werk voor een goede communicatie. Je hebt gekozen voor Nederlandstalig onderwijs. De keuze voor een Nederlandstalige school impliceert dat de ouders hun kind aanmoedigen om Nederlands te leren.

Onze school verwacht dan ook een positief engagement tegenover de onderwijstaal. Onze school zal anderstalige ouders en leerlingen bijgevolg stimuleren om deel te nemen aan naschoolse en buitenschoolse Nederlandstalige activiteiten en/of initiatieven.

### • taalachterstand

Wij verwachten van de ouders dat zij zich positief opstellen tegenover bijkomende inspanningen die onze school levert om de taalachterstand van leerlingen weg te werken.

## ouders

---

Zonder ouders geen kinderen en zonder kinderen geen school.

In 'De Boomhut' heeft iedereen zijn inbreng. Ouders wensen goed en realistisch onderwijs voor hun kinderen. Zij kunnen en willen hieraan, meer dan vroeger, actief deelnemen. Onze school staat open voor respect van ieders mening en zin voor initiatief. In dit klimaat kan iedereen zich naar eigen mogelijkheden inzetten voor het schoolproject.

Ouders zetelen in de schoolraad, de oudervereniging, nemen deel aan het klasoverleg, maken deel uit van de werkgroepen, poetsen de klas (beurtrol), gaan mee op uitstap of brengen hun eigen kennis en kunde naar het atelier, een workshop voor kinderen.

## **wergroepen**

---

### **Groen**

Op "De Boomhut" hebben we een prachtig domein waarin de kinderen zich helemaal kunnen uitleven. Met onze werkgroep, die bestaat uit (groot)ouders en leerkrachten, zorgen we mee voor het onderhoud, het ravot-klaar maken van de speelzones en de speelse invulling van leuke hoekjes en kantjes.

Alle (groot)ouders kunnen ons ondersteunen door te helpen op werkdagen, 'groene' ateliers en projecten.

Alle groene ideeën en tips zijn welkom.

Contactpersoon:

Leen Herrewyn

e-mail: leenherrewyn@gmail.com

### **OVFeesten**

Omdat het mag! Een feestje hier, een feestje daar...

Wij organiseren jaarlijks tal van activiteiten om enerzijds de school financieel te ondersteunen, anderzijds om de onderlinge sfeer in stand te houden!

Voorbeelden: muziekquiz, fuif, spaghetti-avond, drink na winterforum, ...

Hou ook jij van een feestje? Kom ons vervoegen!

Waar we kunnen, staan we klaar.

Extra ondersteuning voor de school!

Wij buigen ons zowel over inhoudelijke thema's als over financiële acties.

Voorbeelden: mobiliteit rond de school, organisatie typlessen, pannenkoekenactie, kerstkaarten-verkoop, drink na de lampionnerij, bosspeurtocht, grootouderontbijt, ...

Contactpersoon:

Joni Vandenbroucke

e-mail: vandenbrouckejoni@gmail.com

### **Communicatie**

Omdat beelden meer zeggen dan woorden...

Stijl is een zeer eenvoudige manier om ingewikkelde dingen te zeggen!

Wij ondersteunen de school in alles wat te maken heeft met:

affiches, website, powerpoint-presentaties, naamkaartjes, huisstijl, logo's, Facebook ...

Contactpersoon:

Thibaut Quittelier

e-mail: tquittelier@yahoo.com

### **Infranatuur**

Heb jij twee linkerhanden? Geen probleem, zolang je er maar twee hebt!

Onze werkgroep ondersteunt de school graag bij grotere projecten:

Fit-o-piste bouwen, dierenpark opstarten en onderhouden, ...

Steek je graag de handen uit mouwen? Laat het ons weten, we appreciëren jullie komst.

Contactpersoon:

Sigrid Reynaert

e-mail: sigrid.reynaert@telenet.be

# Begeleiding en evaluatie

## Begeleiding en evaluatie

---

Met de leerlingenevaluatie verzamelen we betrouwbare informatie over de schoolse ontwikkelingen van je kind. Het gaat hierbij zowel om kennis, vaardigheden als houdingen (zoals bijvoorbeeld inzet, nauwkeurigheid, werkhouding, ...). Deze informatie verschaft ons een zicht op het huidige leer- en ontwikkelingsproces en geeft ons aanknopingspunten om dit proces verder optimaal te begeleiden. Als school hebben we immers de opdracht om voor kwaliteitsvolle leerlingenbegeleiding te zorgen. We doen dit door je kind te begeleiden zowel op het vlak van schoolse vaardigheden als op vlak van sociaal-emotionele ontwikkeling, gezondheid, studiekeuze. We zorgen voor een 'brede basiszorg' waarbij de leerkrachten door goed les te geven en te differentiëren alle kinderen zo ver mogelijk proberen te krijgen in hun leer- en ontwikkelingsproces. Kinderen voor wie deze basiszorg niet voldoende is, krijgen extra ondersteuning ('verhoogde zorg').

Dagelijks wordt er in onze klassen hard gewerkt om kinderen in hun leren te houden, hen te verwonderen, hen te laten nadenken, hen te begeleiden in het ontdekken, zich te leren inzetten, te leren samenwerken. Zo worden ze mee wie ze zijn.

Soms lopen de dingen niet vanzelfsprekend. Dan moet er aan gesleuteld worden of wat langer bij stilgestaan worden. We vinden het heel belangrijk om samen met het kind en de ouders op weg te gaan binnen wat tot onze mogelijkheden ligt, ook om wat goed is en kansen biedt te kunnen benadrukken.

HGW (= handelingsgericht werken) & het zorgcontinuüm zijn daarbij de grote referentiekaders.

Als we merken dat onze zorg ontoereikend kan zijn, zullen we daar ook eerlijk over in gesprek gaan. Tenzij een ouder dit niet wenst, ondernemen we actief stappen om waar nodig met schoolexterne ondersteuners samen te werken.

Wanneer nog intensere begeleiding nodig is, doen we beroep op het CLB (zie hoofdstuk CLB).

## Begeleiding en evaluatie in het kleuteronderwijs

---

### observeren

In het kleuteronderwijs verzamelt en registreert de leerkracht systematisch informatie over het leer- en ontwikkelingsproces van je kind door het goed te observeren.

### begeleiden

In het aanbod van activiteiten zal de leerkracht rekening houden met de gegevens die hij via observatie verzameld heeft. Met andere woorden, hij stemt de begeleiding af op de noden en de behoeften van je kind. Daardoor krijgt je kind alle kansen om zich naar eigen aanleg optimaal te ontwikkelen.

### speciale begeleiding

Mocht er zich in de loop van het jaar bij je kind een probleem voordoen, dan word je daarvan gewaarschuwd. Jouw zoon of dochter krijgt dan extra aandacht; in de klas worden er ondersteunende maatregelen genomen. Als speciale zorg door professionelen of door gespecialiseerde diensten noodzakelijk blijkt, dan wordt dit vooraf samen met u en het centrum voor leerlingbegeleiding besproken.

### informatie en communicatie

Als ouder blijft je steeds op de hoogte van de ontwikkeling van je kind en de gebeurtenissen in de school.

Er zijn verschillende manieren om je te informeren:

- oudercontacten, informatie- en gespreksavonden, openklasdagen, vieringen, feestjes...
- het groeiboekje
- informele contacten met de kleuterleerkracht vóór en na de activiteiten of op afspraak
- het heen-en-weerschriftje
- schriftelijke mededelingen van de directeur of de kleuterleerkracht
- contacten met het centrum voor leerlingenbegeleiding
- werkjes van kleuters (knutsel- en schilderwerkjes, tekeningen, speelwerkbladen...) die meegegeven worden
- een mededelingenbord en/of infohoek
- e-mails en website (klasblog)

### participatie

Je kan rechtstreeks betrokken worden bij het klasgebeuren door bijvoorbeeld mee te werken aan activiteiten.

## Begeleiding en evaluatie in het lager onderwijs

---

### evalueren

Onder 'evalueren' verstaan we het beschrijven en beoordelen van de leerprestaties en de vorderingen van je kind. Het gaat daarbij niet alleen om kennis en vaardigheden, maar ook om gedragingen en houdingen als inzet, zelfstandigheid, initiatief, nauwkeurigheid, zorg en orde, sociaal gedrag, volledigheid, studiehouding, 'leren leren' ...

### middelen

De leerkracht verzamelt de nodige gegevens door te observeren aan de hand van toetsen, individuele opdrachten, klasgesprekken.

In de derde graad leggen de leerlingen proeven af over grotere leerstofgehelen om zich voor te bereiden op het evaluatiesysteem van het secundair onderwijs.

### rapporteren

Vier maal per schooljaar wordt het rapport (= Ik-ben-ik-boekje) uitgereikt: rond de herfstvakantie, de kerstvakantie, de paasvakantie en aan het einde van het schooljaar . Data: zie website - kalender

Het rapport geeft een overzicht van de ontwikkelingen en resultaten van je kind voor een bepaalde periode in verband met :

- de leergebieden die in de leerplannen zijn opgenomen
- het welbevinden (hoe je kind zich voelt)
- de manier waarop je kind in groep omgaat (sociale vaardigheden)
- gedrag, werkhouding en manier waarop je kind het leren aanpakt (leren leren)
- de talenten en interesses

Je ondertekent het rapport en geeft het terug mee naar school.

Een 'rapport' krijg je mee over alle onderdelen van jouw kind. Zowel sociaal-emotioneel, LO, Muzische vorming, Taal, Rekenen, ...

In De Boomhut werken we niet met punten, maar wel met 'schalen':

- onvoldoende: je kind beheerst de leerstof nog helemaal niet
- voldoende: je kind beheerst de leerstof slechts op voldoende wijze
- goed: je kind kent de doelen, maar hier en daar merken we nog fouten op
- zeer goed: je kent de doelen perfect

Of met sterren van 1 tem 4

## **informereren**

Als ouder blijf je steeds op de hoogte van de ontwikkeling van je kind en de gebeurtenissen in de school.

Er zijn verschillende manieren om je te informeren:

- in de schriften en/of kaften
- in de toetsen die je na afwerking van een leerstofgeheel ter ondertekening meekrijgt
- in de agenda, hét communicatiemiddel tussen onze school en jullie, de ouders. Wij vragen jullie dit klasboek graag dagelijks te ondertekenen
- in het huiswerk: een zelfstandig uit te voeren opdracht om de les in te oefenen of een volgende les voor te bereiden (zie huiswerkbeleid voor meer info)
- in de contacten met het centrum voor leerlingenbegeleiding
- in het gesprek met de leerkracht(en) tijdens de oudercontacten of na een aangevraagde afspraak

## **begeleiden en remediëren**

Het gewoon basisonderwijs is in principe verantwoordelijk voor het onderwijs aan alle leerlingen. Het moet door voortdurende aandacht en verbreding van de zorg zoveel mogelijk leerlingen blijvend begeleiden. Het werkt hiervoor samen met het CLB en de ouders en doet, in het bijzonder voor leerlingen met specifieke onderwijsbehoeften, gepaste en redelijke aanpassingen, waaronder het inzetten van remediërende, differentiërende, compenserende of dispenserende maatregelen naargelang de noden van de leerling.

Mochten er zich problemen voordoen, dan zal in eerste instantie de leerkracht trachten te helpen. Je kind kan ook voor hulp doorgestuurd worden naar een zorgcoördinator of naar het centrum voor leerlingenbegeleiding. Uiteraard word je als ouder over dit alles ingelicht via onder meer het oudercontact, een mededeling, het rapport....

## Studieloopbaan

---

### eindbeoordeling - getuigschrift basisonderwijs

Op het einde van het lager onderwijs kan de klassenraad beslissen het getuigschrift basisonderwijs aan een leerling uit te reiken. Krachtens art. 53 van het decreet Basisonderwijs oordeelt de klassenraad op een gemotiveerde wijze of een regelmatige leerling in voldoende mate de doelen uit het leerplan die het bereiken van de eindtermen beogen, heeft bereikt om het getuigschrift basisonderwijs te verwerven.

Behaalt je kind het getuigschrift niet, dan levert de klassenraad een gemotiveerde verklaring af waarin de schooljaren vermeld staan die je kind in het lager onderwijs gevolgd heeft, een motivatie waarom het getuigschrift basisonderwijs niet werd gehaald, met inbegrip van aandachtspunten voor de toekomst.

Het getuigschrift basisonderwijs kan ten vroegste uitgereikt worden aan de leerlingen die vóór 1 januari van het lopende schooljaar al acht jaar geworden zijn, en die dus op het einde van dat schooljaar waarin het getuigschrift wordt behaald 9 jaar oud zijn.

Zodra je kind het getuigschrift basisonderwijs heeft behaald, kan het niet opnieuw lager onderwijs volgen, tenzij na toelating van de klassenraad.

### vervroegd in het lager onderwijs starten

Je kan je kind dat 5 jaar wordt vóór 1 januari van het lopende schooljaar alleen inschrijven in het lager onderwijs nadat het wordt toegelaten door de klassenraad en na kennisneming van en toelichting bij het advies van het CLB. In dit geval wordt van je kind verwacht dat het deelneemt aan alle onderwijsactiviteiten die voor je kind of zijn leergroep worden georganiseerd, tenzij je kind wettelijk is vrijgesteld of gewettigd afwezig is.

### een jaartje langer in het kleuteronderwijs

Je kan als ouder beslissen om je 6 jarig kind, het eerste jaar van de leerplicht nog in het kleuteronderwijs te laten doorbrengen en pas het daarop volgende schooljaar met lager onderwijs te starten. Je bent wel verplicht hierover vooraf het advies van de klassenraad en van het centrum voor leerlingenbegeleiding in te winnen. In dit geval wordt van je kind verwacht dat het deelneemt aan alle onderwijsactiviteiten die voor je kind of zijn leergroep worden georganiseerd, tenzij je kind wettelijk gewettigd afwezig is.

### zittenblijven in het niveau kleuteronderwijs of in het niveau lager onderwijs

De school beslist welke leerling er in het basisonderwijs overgaat en welke blijft zitten (behalve bij de overgang van kleuter naar lager zijn er uitzonderingen zoals hierboven uiteengezet).

Indien de school beslist om je kind te laten overzitten in het niveau kleuteronderwijs of in het niveau lager onderwijs, dan wordt deze beslissing genomen na overleg met het CLB. De beslissing wordt schriftelijk en gemotiveerd aan jou bezorgd, en vervolgens mondeling toegelicht. De school verstrekt hierbij ook informatie over de begeleidende maatregelen tijdens het volgende schooljaar.

### verlengd verblijf in het lager onderwijs

Wanneer je kind 14 jaar wordt vóór 1 januari van het lopende schooljaar, kan het nog één schooljaar het lager onderwijs volgen, zulks na gunstig advies van de klassenraad en een advies van het CLB. Na kennisneming van en toelichting bij de adviezen van de klassenraad en van het CLB neem je als ouder daaromtrent een beslissing. Wanneer je kind 15 jaar wordt vóór 1 januari van het lopende schooljaar kan het niet meer toegelaten worden tot het lager onderwijs.

Zodra je kind het getuigschrift basisonderwijs heeft verworven, kan het niet langer de lessen in de lagere school blijven volgen; tenzij na toelating door de klassenraad.

## oudercontact en andere beoordelingsgegevens

---

zie bijlage

## Inzagerecht, recht op toelichting en kopierecht evaluatiegegevens

---

Op het oudercontact krijg je natuurlijk de nodige toelichting over de (evaluatie)gegevens die betrekking hebben op je kind. Maar je kan ook een afspraak maken om toelichting te krijgen over (verbetering van) huistaken of over andere leerling specifieke gegevens van je kind. Je hebt het recht om deze stukken in te kijken.

Indien er echter gegevens van een derde kind betrokken zijn, heb je toegang tot deze gegevens via een gesprek, gedeeltelijke inzage of rapportage. Mocht je na de toelichting nog een kopie wensen van de leerling gegevens, die enkel op jouw kind betrekking hebben, zal je die krijgen. Je verkrijgt deze kopieën persoonlijk. Je moet ze dus vertrouwelijk behandelen en mag ze niet verspreiden. Je engageert je dan ook om de kopieën niet openbaar te maken en enkel te gebruiken in de privésfeer voor de schoolloopbaan van je kind.

### Inzagerecht

Je hebt het recht de volgende documenten in te zien:

- het individuele leerlingendossier dat alle relevante informatie over je kind bijhoudt. Wij vragen je wel dat je hiervoor een afspraak met de directeur maakt. Dit recht vervalt als het beroepsgeheim dit niet toelaat of als er zeer ernstige tegenindicaties zijn.
- de verbeterde schriftelijke kopieën van toetsen, proeven en examens van uw kind.

## corona-bijlage

---

In het geval de "Corona-maatregelen" in het schooljaar '21 - '22 nog van tel zijn, **kan** de school beroep doen op volgende visietekst.

("Kan" geeft de school de ruimte om de omvang van de 'Corona-maatregelen' in kaart te brengen, en behouden we de vrijheid om hiermee om te springen.)

<https://pro.g-o.be/blog/PublishingImages/Lists/Berichten/AllPosts/GO!%20standpunt-evaluatie%20bao%20in%20coronatijden.docx.pdf>



# Taalbeleid

## Screening van de onderwijstaal

---

Alle 5-jarige kleuters zullen een taaltest moeten afleggen. Deze test gaat na wat het niveau van de leerling inzake de onderwijstaal is. Wanneer blijkt dat je kind op basis van de resultaten van de taalscreening, onvoldoende het Nederlands beheerst, zal het een actief taalintegratietraject Nederlands moeten volgen.

## Specifiek taaltraject

---

Als je kind de onderwijstaal onvoldoende kent, dan voorziet de school in een taaltraject dat aansluit bij de beginsituatie en de specifieke noden van je kind.

Indien het resultaat van de test uitwijst dat je kind onvoldoende de onderwijstaal beheerst om de lessen te kunnen volgen, dan kan de school (eventueel in samenwerking met andere scholen/schoolbesturen), een taalbad organiseren.

let wel: de leerkracht die het onderwijs in het taalbad verstrekt, wordt betrokken bij de beslissing over de duur van het taalbad. Na afloop van dit taalbad wordt je kind opnieuw geïntegreerd in de school van inschrijving. De duur van het taalbad is maximaal één jaar.

# Afspraken

## praktische afspraken

---

De Boomhut werkte een "Praktische Huttengids" uit voor ouders.

De bevat heel wat bruikbare informatie. Zeker de moeite waard om na te lezen.

Zie website (rubriek documenten)

## Gebruik van gsm en andere media door de leerlingen

---

### Op school

Ons pedagogisch project is een maatschappelijk project waarin wij mee willen mee bouwen aan de samenleving van de toekomst. Aangezien de samenleving mee vorm wordt gegeven door informatie- en communicatietechnologie hebben deze technologieën ook hun rechtmatige plaats in de school.

### In de klas

Het gebruik van informatie- en communicatietechnologie (zoals gsm, internet, Chromebooks, ...) is anderzijds ook een mogelijke bron van afleiding in een klasomgeving en van misbruik (bv. pesterijen, schendingen van de privacy,...). Omdat ordentelijk lesgeven onze hoofdbekommernis is, mag je in de klas slechts na toestemming van de leerkracht een gsm of informatie- en communicatietechnologie gebruiken. Dit kan bijvoorbeeld omdat de leerkracht de les levendiger wil maken, of in het kader van redelijke aanpassingen aan de onderwijsbehoeften, mits de daartoe gebruikelijke procedure in het zorgbeleid van de school werd doorlopen.

Net zoals dat het geval is voor beeldopnames gemaakt door de school, geldt ook voor de leerlingen de regel dat men beeldopnames waarop anderen (bv. een leerkracht, een medeleerling, ...) herkenbaar zijn alleen mag maken, bewaren of gebruiken wanneer zij daarvoor hun uitdrukkelijke toestemming gaven. Die regel geldt zowel in de klas, op het schooldomein als tijdens buitenschoolse activiteiten.

### Sancties

Als deze toestemming wordt ingetrokken dienen gepubliceerde beeldopnames verwijderd te worden of offline worden gehaald. Als de leerkracht misbruik in de klas en/of op het schooldomein vaststelt, kan hij/zij een ordemaatregel nemen, bv. je opdragen om je gsm te overhandigen tot op het einde van de les [voormiddag/namiddag].

## Beeldopnamen op school

---

Wij kunnen tijdens verschillende evenementen in de loop van het schooljaar beeldopnamen (foto's of video) laten maken. We kunnen die beeldopnamen gebruiken voor onze communicatiekanalen (schoolwebsite, sociale media, ...) of om onze publicaties te illustreren.

Als de leerlingen niet herkenbaar zijn worden beeldopnamen niet als een persoonsgegeven beschouwd. Deze beeldopnamen kunnen wij maken en gebruiken zonder toestemming van de ouders.

Beeldopnamen waar leerlingen herkenbaar op zijn zullen wij alleen maken, bewaren en gebruiken als wij daarvoor over de uitdrukkelijke toestemming beschikken. (zie toestemmingsformulier als bijlage).

Uit een toestemming om gefilmd of gefotografeerd te worden volgt geenszins de toestemming dat dat beeldmateriaal ook mag gepubliceerd worden.

Wij zullen beeldopnamen alleen publiceren als wij daarvoor over de uitdrukkelijke toestemming beschikken (zie toestemmingsformulier als bijlage).

De toestemming voor het gebruiken van beeldmateriaal kan steeds ingetrokken worden. Je kan je ook steeds verzetten tegen het gebruik van 1 of meerdere specifieke opnamen. Hiervoor neem je contact op met de directeur.

Vanaf de leeftijd van 12 jaar moeten ook de kinderen zelf hun toestemming geven met het maken of gebruiken van beeldopnames en kunnen zij zich hier zelf ook tegen verzetten.

## Privacyverklaring scholengroep impact

---

GO! Scholengroep impact verwerkt krachtens wettelijke bepalingen en omwille van organisatorische redenen bepaalde persoonsgegevens van leerlingen, hun ouders, personeelsleden, leveranciers, klanten en derden. De verwerking van persoonsgegevens gebeurt steeds conform de privacywetgeving (Algemene Verordening Gegevensbescherming van 27 april 2016, ook wel AVG of GDPR genoemd). In deze privacyverklaring wordt uiteengezet hoe we met deze persoonsgegevens omgaan.

### Waarom wij gegevens van jou en je kind verwerken

GO! Scholengroep impact verwerkt persoonsgegevens vanuit een aantal wettelijke verplichtingen als onderwijsinstelling. We hebben een aantal gegevens van je kind bv. nodig om het in te schrijven in de school, om aanwezigheden te kunnen registreren, om het te kunnen begeleiden, opvolgen en evalueren.

Daarnaast hebben wij de wettelijke verplichting om bepaalde gegevens door te sturen naar andere partijen, zoals bijvoorbeeld het doorgeven van af- en aanwezigheden aan het Departement Onderwijs. Andere persoonsgegevens zijn nodig omwille van organisatorische redenen, bijvoorbeeld naam en adres van jou als ouder om je te informeren.

### Welke gegevens verwerken wij van je kind

Wij verwerken diverse soorten persoonsgegevens. Bepaalde persoonsgegevens verkregen we rechtstreeks van jou als betrokkene.

GO! Scholengroep impact verwerkt en verzamelt de volgende categorieën van persoonsgegevens:

- persoonlijke identificatiegegevens (o.a. naam, adres...);
- persoonlijke kenmerken (leeftijd, geslacht, geboortedatum en -plaats, nationaliteit);
- rijksregisternummer;
- gezinssamenstelling (o.a. naam van de moeder en vader, bijzonderheden betreffende het huwelijk of verbintenis, echtscheidingen, scheidingen, namen van partners);

- levensbeschouwelijke overtuiging;
- financiële bijzonderheden (bankrekeningnummer, schoolkosten, overzicht en opvolging van betalingen, betalingsmodaliteiten...);
- studievoortgang en begeleiding (schoolloopbaan, toets- en examenresultaten, beoordeling van de vooruitgang die in de studies worden gemaakt);
- gezondheidsgegevens (bv. inzake lichamelijke gezondheid: epilepsie, gebruik medicatie...);
- aanwezigheden (de registratie van aan- en afwezigheden);
- problematische afwezigheden;
- orde- en tuchtmaatregelen;
- beeldmateriaal;

De onderwijsinstelling verwerkt op jouw verzoek en mits uitdrukkelijke toestemming ook medische gegevens die nodig zijn om in noodsituaties correct te kunnen reageren.

## Hoe wij omgaan met de gegevens van je kind

GO! Scholengroep impact gaat bij de verwerking van persoonsgegevens altijd uit van de wettelijke basisprincipes. We verwerken de persoonsgegevens enkel om onze doelen te bereiken en doen dit steeds op rechtmatige en transparante basis. We verzamelen enkel die persoonsgegevens die nodig zijn om onze rechten en plichten als onderwijsinstelling na te komen. Dit betekent ook dat wij jouw gegevens en die van je kind niet zullen gebruiken voor andere doeleinden dan wij in deze privacyverklaring noemen. We respecteren de bewaartermijnen en bewaren de gegevens van je kind niet langer dan nodig (gebaseerd op wettelijke bewaartermijnen en de regels opgelegd door het Archiefdecreet).

Bij de uitvoering van onze opdrachten doen we soms beroep op derden, bv. leveranciers van leerlingvolgsystemen, administratieve pakketten en educatieve leermiddelen, zoals bv. smartschool, informat.... Scholengroep impact draagt hiervoor de verantwoordelijkheid en sluit met hen overeenkomsten en geheimhoudingsverklaringen af.

Wij respecteren jouw privacy en zullen nooit je persoonsgegevens of die van je kind verkopen of verhuren aan externen.

Vanuit bepaalde wettelijke verplichtingen en omwille van organisatorische redenen kunnen bepaalde persoonsgegevens van je kind doorgegeven worden aan verscheidene instanties, waaronder:

- overheidsdiensten zoals o.a. Departement Onderwijs, onderwijsinspectie;
- CLB;
- algemene en ondersteunende diensten van de scholengroep (bv. in kader van een beroepsprocedure n.a.v. een tuchtprocedure of bij vragen naar advies);
- werkgever van de leerling-stagiair;
- de scholen die behoren tot onze scholengroep (jouw adresgegevens kunnen worden gebruikt in het kader van opvolging en rekrutering (bv. bij overstap van basisonderwijs naar secundair onderwijs)).

## Jouw rechten

In overeenstemming met de AVG kun je een aantal rechten uitoefenen in verband met de verwerking van jouw persoonsgegevens en die van je kind. Je hebt namelijk het recht om:

- een verzoek in te dienen tot inzage van de persoonsgegevens die wij van jou en je kind verwerken;
- een verzoek in te dienen om de persoonsgegevens te verbeteren (onjuiste gegevens aan te vullen of te verbeteren);
- een verzoek in te dienen om persoonsgegevens te wissen (bv. intrekking van de toestemming voor het gebruik van foto's);
- een verzoek in te dienen om na de gelopen schooltijd binnen de scholengroep persoonsgegevens te verbeteren of te verwijderen.

Als de verwerking van de persoonsgegevens van je kind gebeurt op basis van jouw toestemming (ondertekening van het schoolreglement impliceert je toestemming), heb je steeds het recht deze toestemming in te trekken.

De directeur van de onderwijsinstelling is verantwoordelijk voor de persoonsgegevens die wij van je kind verwerken.

Heb je vragen over de uitoefening van jouw rechten? Contacteer de directeur van de desbetreffende onderwijsinstelling of het aanspreekpunt informatieveiligheid van de scholengroep.

Scholengroep impact zal steeds jouw vraag onderzoeken. Het zal niet altijd mogelijk zijn hierop in te gaan. Als je ons verzoekt om gegevens te wissen, zullen wij nagaan of dit mogelijk is. Bij deze afweging houden wij ons aan de wettelijke verplichtingen. We zullen je steeds duidelijk schriftelijk (elektronisch) informeren, uiterlijk binnen een maand na ontvangst van jouw verzoek. Afhankelijk van de complexiteit kan de termijn van antwoorden verlengd worden, maar ook hierover zullen we je informeren. Het verstrekken van de informatie of communicatie is in principe kosteloos tenzij de verzoeken kennelijk ongegrond of buitensporig zijn.

Indien je het niet eens bent met ons antwoord op jouw verzoek, heb je altijd het recht om schriftelijk een klacht in te dienen bij de Gegevensbeschermingsautoriteit.

## Hoe beveiligen wij de gegevens van je kind

Scholengroep impact neemt gepaste beveiligingsmaatregelen, zowel technisch als organisatorisch, om de juistheid, de vertrouwelijkheid en de integriteit van jouw persoonsgegevens te beschermen tegen bv. onverwachte vernietiging, toevallig verlies, moedwillige wijziging of ongeoorloofde toegang.

Het gebruik van logins en wachtwoorden of toegangscode voor leerlingvolgsystemen, administratieve pakketten, educatieve leermiddelen en interne tools, zoals bv. smartschool valt onder jouw verantwoordelijkheid als eindgebruiker. Hierbij verbind je je ertoe om het vertrouwelijk karakter ervan zorgvuldig te bewaren.

## Praktische informatie

### Contactgegevens scholengroep impact:

Gistelste Steenweg 294  
8200 Sint-Andries  
Tel: 050/63.17.61  
info@scholengroepimpact.be

### Algemeen directeur scholengroep impact:

Dhr. Wim Van Kerckvoorde - wim.van.kerckvoorde@scholengroepimpact.be

#### **Aanspreekpunt informatieveiligheid scholengroep impact:**

Dhr. Michaël Van de Straete-michael.van.de.straete@scholengroepimpact.be

#### **Aanspreekpunt informatieveiligheid van de onderwijsinstelling:**

Mevr. Monique Avereyn - secretariaat@deboomhut-freinetnschool.be

## **Reclame en sponsoring**

---

Reclame en sponsoring zijn, na overleg met de schoolraad, toegestaan binnen onze school, voor zover ze niet onverenigbaar zijn met de onderwijskundige en pedagogische taken van de school en voor zover ze de geloofwaardigheid, betrouwbaarheid, objectiviteit en onafhankelijkheid van onze school niet schaden.

Leermiddelen en onderwijsactiviteiten die bedoeld zijn om de eindtermen te bereiken, blijven vrij van reclame.

## **Kledij, orde, voorkomen**

---

Onze school waardeert persoonlijke smaak en overtuiging, maar het mag geenszins de bedoeling zijn om te provoceren, de goede zeden te schenden of de vrijheid van anderen te belemmeren. Noch de eigen veiligheid of gezondheid, noch die van anderen mag in het gedrang komen.

In sommige lessen is, ter wille van de hygiëne en/of veiligheid, aangepaste kledij noodzakelijk. Soms zullen haarnetjes, badmutsen, of beschermkledij aangewezen of zelfs verplicht zijn. Anderzijds zal de directeur of de betrokken leerkracht, naargelang de situatie, het dragen van hoofddeksels, sieraden, losse kledij, sjaaltjes en dergelijke verbieden als de hygiëne of de veiligheid dit vereist. Bijvoorbeeld in de lessen lichamelijke opvoeding, en praktijkvakken, bij sport en zwemmen, e.d.

## **Leerlingenvervoer**

---

De leerlingen kunnen gebruikmaken van de schoolbus om het traject tussen de woonplaats en de school af te leggen. Voor de rechthebbende leerlingen is dit gratis, andere leerlingen betalen het vervoer tegen kostprijs.

Meer informatie kan je krijgen op het secretariaat van de school.

## **Lokale leefregels**

---

### **Voor dit luik verwijst ik eveneens graag naar onze praktische huttengids:**

zie website

### **Kledij en voorkomen**

- Persoonlijke smaak en overtuiging worden door onze school positief gewaardeerd, maar provoceren of de vrijheid van anderen belemmeren mag geenszins de bedoeling zijn. Daarenboven mogen noch de eigen veiligheid of gezondheid, noch die van anderen in het gedrang komen.
- Wanneer de hygiëne en/of veiligheid dit vereisen, moet in sommige lessen aangepaste kledij worden gedragen. In sommige gevallen zal de directeur of de betrokken leerkracht, naargelang de activiteit, het dragen van hoofddeksels, sieraden, losse kledij, sjaaltjes en dergelijke meer verbieden. Bijvoorbeeld in de lessen lichamelijke opvoeding, bij sport en zwemmen is aangepaste kledij vereist. Dit kan ook bij expressie of creatieve activiteiten.
- Vertolking van eigen mening en de manier waarop dit gebeurt tegenover leeftijdgenoten, leerkrachten, bezoekers gebeurt op een beleefde manier.
- Orde en wellevendheid:

- - wij wensen van iedereen respect voor de school en schoolomgeving.
- Verzorgd taalgebruik voor iedereen;
- Opvolging van richtlijnen van directie en personeel;
- Zich houden aan de aangewezen, afgebakende speelruimte;
- Levensbeschouwelijke symbolen
- Leerlingen
- De Raad van het GO! geeft uitvoering aan zijn beslissing van 11 september 2009. In onze school is het de leerlingen niet toegelaten om levensbeschouwelijke kentekens te dragen.
- Het verbod geldt voor alle zichtbare levensbeschouwelijke kentekens. Het verbod is van toepassing tijdens alle onderwijsactiviteiten, zowel binnen als buiten de schoolmuren.
- Enkel tijdens het levensbeschouwelijk vak mogen de aanwezige leerlingen zichtbaar levensbeschouwelijke kentekens dragen.
- Het dragen van een hoofddeksel tijdens de lessen of in de schoolgebouwen is verboden.

#### In de klas

- In de klas worden specifieke klasafspraken gemaakt tussen leerlingen en klastitularis. Deze klasafspraken zijn er om werk- en klassensfeer zo aangenaam mogelijk te maken en kaderen in de algemene schoolafspraken.
- Wij streven naar een optimale spreek- en luisterhouding.
- Aandacht en concentratie zijn van het allergrootste belang.
- Wij houden van orde en netheid in en op de tafels, in de boekentassen, de kasten....
- Na het beëindigen van de activiteiten wordt de klas onder toezicht van de leerkracht door de leerlingen opgeruimd.
- We vragen respect en zorg voor eigen materiaal en dat van de anderen, voor het materiaal in de klas en in de school.
- De plaats van de leerlingen in de klas wordt toegewezen door de klas- of groepsleerkracht. Hierbij wordt zowel rekening gehouden met het individuele belang van elk kind afzonderlijk als met de globale werking van de klas.
- Bij verlies of opzettelijke beschadiging van boeken of materiaal zal een schadevergoeding gevraagd worden aan actuele kostprijs.

#### Op de speelplaats

- Speeltijden zijn een welgekomen onderbreking van de leeractiviteiten en daarmee gepaard gaande fysieke en/of mentale inspanningen
- Het schoolteam bepaalt, in het belang van de veiligheid van de leerlingen welke spelen en/of speelgoed er op de speelplaats toegelaten worden.
- Balspelen worden volgens vooraf gemaakte afspraken toegelaten.
- We houden onze school en de speelplaats net, dus alle afval brengen we onmiddellijk in de juiste vuilnisbak.
- De leerlingen moeten de begrenzing van de speelplaats respecteren.
- Wij eisen een absoluut respect voor de beplanting.
- De speeltijd eindigt met het belsignaal.
- Onder begeleiding van de klastitularis of bijzondere leermeesters gaan de leerlingen op een ordelijke en rustige manier naar hun klas.
- Huisdieren zijn op school niet toegelaten.
- Als een leerling tijdens de schooldag de school verlaat zonder toestemming en zich op die manier onttrekt aan het toezicht, worden de ouders en de federale politie verwittigd.
- Meer schooleigen afspraken zijn terug te vinden in **de bijlage 15.17**

#### In het toilet

- Het toiletbezoek gebeurt bij voorkeur tijdens de speeltijden.
- Na het wassen van de handen, het kraantje van de wastafel steeds dichtdraaien
- Dagelijks wordt door het onderhoudspersoneel veel zorg besteed aan het proper houden van de toiletten. Iedereen dient zich in te spannen om deze ruimten zuiver en net te houden.
- Toiletbezoek tijdens de lessen wordt tot een minimum beperkt, maar kan bij hoogdringendheid en om medische redenen toegelaten worden door de leerkracht.
- Bij de aanvang van en tijdens de speeltijd hebben de leerlingen voldoende tijd om gebruik te maken van de toiletten.
- Verblijf in toiletruimte : houd dit beperkt tot het toiletgebruik - het is geen speelruimte of verzamelplaats !

- Na elke toiletbeurt is doorspoelen een noodzaak.
- We zijn zuinig met toiletpapier en gebruiken het enkel waarvoor het beschikbaar is
- Na elke toiletbeurt moeten de handen gewassen worden.

#### **In het schoolrestaurant**

- Volgens de waarden in ons PPGO engageren alle scholen zich om in te staan voor onderstaande afspraken. Meer schooleigen invulling lees je in bijlage.
- De leerlingen komen rustig, ordelijk en onder begeleiding binnen.
- We eisen van de leerlingen behoorlijke tafelmanieren. We verplichten de leerlingen niet om alles wat klaargemaakt wordt op te eten, wel dringen we erop aan om er op zijn minst van te proeven.
- Gulzigheid is een lelijke eigenschap: eet met mate en respectvol.
- Ook tegenover het keuken- en opdienpersoneel moeten de leerlingen zich correct en beleefd gedragen.
- Bij de warme maaltijden is water voorzien. Daarom worden zelf meegebrachte frisdranken (flesjes, brik of blik) niet toegelaten .
- Gedurende de maaltijd zijn de toezichthoudende leerkrachten verantwoordelijk voor orde en tucht. Alle leerlingen moeten vooraf gemaakte afspraken naleven.
- Na de maaltijd verlaten de leerlingen het restaurant op een rustige, ordelijke wijze.

#### **Bij het begin en einde van de lessen en activiteiten**

- Binnenkomen en verlaten van het klaslokaal gebeurt in rij, onder begeleiding van de klastitularis of leermeester.

#### **Tijdens de opvang (georganiseerd door de school of onder verantwoordelijkheid van de school)**

Tijdens de buitenschoolse opvang (voor en na de schooluren) wordt van de leerlingen verwacht dat zij zich op een voortreffelijke en beleefde manier gedragen ten aanzien van de personen die toezicht op hen uitoefenen, ook al zijn het geen leerkrachten van de school. Bij wangedrag kan (tijdelijk) een schorsing uitgesproken worden.

In geen geval kan geduld worden dat de leerlingen zich aan het toezicht onttrekken door, zonder toelating, de school te verlaten.

#### **Buitenschoolse activiteiten**

Buitenschoolse activiteiten worden steeds onder toezicht van de leerkrachten georganiseerd. Meestal zijn het pedagogische uitstappen die in het kader van levensecht onderwijs worden ingericht. Zij vormen een stevige basis voor een verdere verwerking in de klas.

Voor culturele en sportactiviteiten binnen de schooluren geldt de ondertekening van het schoolreglement als principiële toestemming voor deelname. Indien een bijdrage gevraagd wordt (binnen de maximum factuur) moeten de ouders een afzonderlijke toestemming geven.

Ook tijdens deze extra - muros activiteiten geldt de stelregel:

#### **Trek de aandacht door een voorbeeldig gedrag.**

##### **Aandachtspunten**

Gezondheidsbeleid : de school wil actief kennis, vaardigheden en attitudes bijbrengen die gericht zijn op een gezonde levensstijl.

Help ons bij het streven naar een gezonde voeding en geef je kind geen snoep mee naar school. Er is geen bezwaar tegen een stuk fruit en/of een droge koek. Bij verjaardagen geef je best ook een stukje gezond fruit of een zelfgebakken cake of zo mee.

Respect en begrip voor anderen (vb. werken rond pesten.)

Eerbied voor de natuur.

Aandacht voor diversiteit



# Afwezigheden

## Aanwezigheden

---

In het kleuteronderwijs is het wenselijk dat je (tijdig) de leerkracht informeert over de afwezigheid van je kind.

Een vijfjarige kleuter dient minimaal 290 halve dagen aanwezig te zijn. Voor de berekening van dat aantal kunnen de afwezigheden die door de directeur als aanvaardbaar geacht worden meegerekend worden.

Zes- of zevenjarigen die langer in het kleuteronderwijs blijven, of een vijfjarige die vervroegd instapt in het lager onderwijs, moet zijn afwezigheden wettigen volgens dezelfde regels als in het lager onderwijs.

Een afwezigheid kan om verschillende redenen gewettigd zijn. Het kan echter nooit de bedoeling zijn dat aan ouders toestemming wordt gegeven om vroeger met vakantie te vertrekken of om later uit vakantie terug te keren. De leerplicht veronderstelt immers dat een leerling op school is van 1 september tot en met 30 juni (uitgezonderd in de schoolvakanties).

## Afwezig wegens ziekte

---

### a) Verklaring door de ouders

Als je kind niet langer dan drie opeenvolgende kalenderdagen ziek is, dan volstaat een gedateerde verklaring die je als ouder(s) ondertekent.

Je kan maximum viermaal per schooljaar een zelf geschreven ziektemelding indienen (behalve bij chronisch zieke kinderen).

### b) Medisch attest

Een medisch attest is nodig:

- als de ziekte van je kind langer dan drie opeenvolgende kalenderdagen duurt (ook bij verlenging);
- als je in hetzelfde schooljaar al viermaal een zelf geschreven ziekteverklaring hebt ingediend voor een ziekteperiode van telkens drie of minder kalenderdagen.

### Wanneer bezorg je het attest aan de school?

- bij terugkomst op school (in geval van korte afwezigheid);
- of door het medisch attest naar de school te zenden (per post, fax, of een e-mail met het gescande ziekteattest toegevoegd als bijlage).

Als de rechtsgeldigheid van het medisch attest van je kind twijfelachtig is, beschouwen we de afwezigheid als ongewettigd.

Een medisch attest is twijfelachtig als:

- het attest zelf de twijfel van de arts aangeeft wanneer deze een dixit-attest uitschrijft ;
- de uitreikingsdatum van het attest buiten de ziekteperiode van je kind valt;
- de begin- en/of einddatum van de afwezigheidsperiode op het medisch attest ogenschijnlijk vervalst werd;
- het attest een reden vermeldt die niets met de medische toestand van je kind te maken heeft zoals de ziekte van één van de ouders, hulp in het huishouden, familiale redenen, ...

Bij een twijfelachtig medisch attest kan de school contact opnemen met de CLB-arts van de school. De CLB-arts kan dan contact opnemen met de behandelende arts om het dossier van je kind te bespreken of aan te kaarten. Rekening houdend met de deontologische artsencode kunnen beide artsen de zaak van je kind verder opvolgen.

Als je kind door een medische behandeling verschillende keren afwezig is, volstaat één medisch attest met de verschillende data. Ook als je kind chronisch ziek is en niet voor elke afwezigheid een doktersconsultatie nodig heeft, kan één medisch attest volstaan. Dit gebeurt steeds in samenspraak met de CLB-arts. Als je kind dan effectief als gevolg van je chronische ziekte afwezig is, volstaat een attest van jou als ouders.

## **Afwezig tijdens de lessen lichamelijke opvoeding en sportactiviteiten op school**

---

De huisarts moet je kind een "medisch attest voor de lessen lichamelijke opvoeding en sportactiviteiten op school" meegeven zodat de school kan uitmaken in welke mate je kind wel of niet kan participeren aan deze lessen. Blijft je kind langdurig afwezig tijdens de lessen LO, dan kan de klassenraad eventueel een aangepast lesprogramma geven. Als je kind om medische redenen bepaalde oefeningen of het geheel van het vak LO, dat tenslotte tot de basisvorming behoort, niet kan volgen, blijft je kind verplicht om op zijn minst de cursus theoretisch te beheersen op de wijze waartoe de vakleraar beslist.

## **Afwezig om één van de volgende redenen**

---

Bij een afwezigheid van rechtswege bezorg je een ondertekende verklaring of een officieel document aan de directeur of de groepsleraar. De verklaring vermeldt de naam van de leerling, de klasgroep, de reden van afwezigheid, de begindatum en de vermoedelijke einddatum.

Het gaat om volgende gevallen:

- om een begrafenis- of huwelijksplechtigheid bij te wonen van een bloed- of aanverwant of van een persoon die onder hetzelfde dak woont (enkel dag van begrafenis zelf);
- om een familieraad bij te wonen;
- omdat de school onbereikbaar of ontoegankelijk is door overmacht;
- omdat de leerling onderworpen is aan maatregelen opgelegd in het kader van de bijzondere jeugdzorg of de jeugdbescherming;
- omdat de leerling opgeroepen of gedagvaard is voor de rechtbank;
- om feestdagen te beleven die eigen zijn aan de door de grondwet erkende levensbeschouwelijke overtuiging;
- om als topsportbelofte deel te nemen aan sportieve manifestaties (geen trainingen, wel wedstrijden, tornooien of manifestaties); deze afwezigheid kan maximaal 10 al dan niet gespreide halve schooldagen per schooljaar bedragen. De unisportfederatie dient een document af te leveren waaruit blijkt dat de leerling effectief geselecteerd is als topsportbelofte. Dit document is geldig voor één schooljaar en dient eventueel elk schooljaar opnieuw verlengd te worden.

## **Afwezig met toestemming van de school**

---

Is je kind om een andere reden dan de hiervoor vermelde redenen afwezig, dan kan dit alleen na akkoord van de directeur en na overhandiging van een verklaring van de betrokken personen en/of een officieel document. De verklaring vermeldt de naam van de leerling, de klasgroep, de reden van afwezigheid, de begindatum en de vermoedelijke einddatum.

Bij het toestaan van dergelijke afwezigheden zal de directeur rekening houden met het belang van je kind en met het belang van de schoolgemeenschap.

Voorbeelden van afwezigheden die de directeur kan toestaan:

- een rouwperiode na de begrafenis van een bloed- of aanverwant tot en met de tweede graad of van een persoon die onder hetzelfde dak woont;
- om de begrafenis bij te wonen van een bloed- of aanverwant tot en met de tweede graad in het buitenland;
- voor actieve deelname aan culturele en/of sportieve manifestaties, andere dan de 10 halve schooldagen waarop topsportbeloften recht hebben;
- om persoonlijke redenen, in echt uitzonderlijke omstandigheden; de directeur dient vooraf akkoord te gaan (bv. time-out);
- afwezigheid als gevolg van een preventieve schorsing, een tijdelijke of een definitieve uitsluiting en waarbij de school motiveert dat zij de leerling niet kan opvangen, wordt een gewettigde afwezigheid;
- een afwezigheid gedurende maximaal 6 lestijden per week (verplaatsing inbegrepen) voor deelname aan topsporttraining tennis, zwemmen en gymnastiek, en zulks nadat de school voor de betrokken topsportbelofte een dossier heeft opgemaakt dat een aantal verplichte elementen bevat (gemotiveerde aanvraag ouders, verklaring sportfederatie aangesloten bij de Vlaamse sportfederatie, akkoord van de directie);
- In uitzonderlijke situaties voor kinderen van binnenschippers, kermis- en circusexploitanten en -artiesten en woonwagenbewoners, om de ouders te vergezellen tijdens hun verplaatsingen (de zgn. 'trekperiodes') ;
- omwille van revalidatie tijdens de lestijden na ziekte of ongeval of voor leerlingen met een specifieke onderwijsgerelateerde behoefte waarvoor een handelingsgericht advies is gegeven. (De directeur kan hierover alleen een beslissing nemen wanneer de school beschikt over een uitgebreid dossier. Wat dit dossier dient in te houden zal de school je in voorkomend geval laten weten).

## Tijdelijk onderwijs aan huis en synchroon internetonderwijs

---

Voor alle leerlingen, ook alle kleuters is onderwijs aan huis mogelijk wanneer zij een relatief lange periode gedurende het schooljaar op school afwezig zijn wegens ziekte of ongeval, zodat de leerling tijdelijk onmogelijk of minder dan halftijds de lessen kan volgen.

Als je kind aan de voorwaarden voor tijdelijk onderwijs aan huis voldoet, zal de school je wijzen op dit recht.

Om aanspraak te maken op tijdelijk onderwijs aan huis moet de leerling aan een aantal voorwaarden voldoen:

- Meer dan 21 kalenderdagen ononderbroken afwezig op school wegens ziekte of ongeval of indien de leerling chronisch ziek is. Chronisch ziek wil zeggen dat de leerling een terugkerende behandeling krijgt van ten minste zes maanden en daardoor elke keer opnieuw een korte tijd niet naar school kan (chronisch zieke kinderen hebben recht op vier uur tijdelijk onderwijs aan huis na 9 halve schooldagen afwezigheid).
- Bij schoolhervatting, maar hervat binnen een termijn van 3 maanden, dan geldt er geen wachttijd, maar gaat het recht op tijdelijk onderwijs aan huis onmiddellijk in.
- De afstand tussen de school/vestigingsplaats en de verblijfplaats van de leerlingen is ten hoogste 10 kilometer.
- De ouders moeten de vraag voor onderwijs aan huis schriftelijk indienen en een medisch attest voorleggen. De aanvraag gebeurt door middel van een formulier dat door de school ter beschikking wordt gesteld.
- Als je kind opgenomen is in een ziekenhuis, een preventorium of een voorziening voor residentieel verblijf waaraan een type 5-school verbonden is, wordt de thuishoofschool tijdelijk ontslagen van de verplichting om onderwijs aan huis te organiseren;

Als je kind tussen twee behandelingen of tijdens een herstelperiode na de opname niet naar school kan, zal de thuishoofschool aansluitend onderwijs aan huis organiseren.

De school zal de ouders van frequent en langdurig zieke kinderen individueel informeren over het bestaan en de mogelijkheid tot het organiseren van tijdelijk onderwijs aan huis en/of synchroon internetonderwijs. Wanneer je kind ouder is dan 5 jaar, kan het van synchroon internetonderwijs genieten bij een langdurig geplande afwezigheid van 4 weken, of bij frequente geplande afwezigheden van minimaal 36 halve dagen. Synchroon internetonderwijs dient door de ouder(s) te worden aangevraagd via [vzw Bednet](#).

## Problematische afwezigheid

---

We vragen dat alle leerlingen (ook de kleuters) tijdig aanwezig zijn (vijf minuten voor het belsein), zodat alle activiteiten op tijd kunnen beginnen. Bij laattijdige aankomst noteert de leerkracht dit in de agenda van je kind. Als dit zich meermaals voordoet, neemt de directeur met jou contact op. Leerlingen die te laat komen missen een belangrijk deel van de leerstof en storen het klasgebeuren.

Onze school beschouwt het als haar taak om het algemeen welbevinden van je kind te waarborgen. Als wij vaststellen dat je kind spijbelt/ en of regelmatig te laat komt, dan neemt de directie (telefonisch of via de schoolagenda) contact op met jou. Desgevallend kan er een stappenplan worden opgemaakt.

Wanneer je kind ongewettigd afwezig blijft, zal de school samen met het CLB helpen om het probleem op te lossen.

Een twijfelachtig medisch attest of en niet verantwoorde afwezigheid worden steeds beschouwd als problematische afwezigheden.

Van zodra je kind vijf halve schooldagen ongewettigd afwezig is, moeten wij het begeleidende CLB inschakelen en wordt een begeleidingsdossier opgemaakt.

Problematische afwezigheden hebben tot gevolg dat je kind zijn statuut van regelmatige leerling kan verliezen. In het zesde leerjaar betekent dit dat je kind geen getuigschrift basisonderwijs meer kan krijgen. Het is ook mogelijk dat de schooltoelage wordt ingetrokken.

Het aantal problematische afwezigheden dat je kind in de loop van het schooljaar heeft opgebouwd, wordt overgedragen als je van school verandert. Het is niet mogelijk om je hiertegen te verzetten.

## **Afwezigheden omwille van revalidatie tijdens de lestijden.**

---

Een groeiend aantal ouders doet beroep op schoolexterne hulpverleners.

De directeur van een school kan een afwezigheid van een leerling toestaan omwille van revalidatie tijdens de lestijden.

Deze revalidatie dient te worden uitgevoerd door bij wet gemachtigde hulpverleners.

De regelgeving onderscheidt 2 situaties:

a) Afwezigheid omwille van revalidatie na ziekte of ongeval (die niet behoort tot situaties die vallen onder b) hieronder, en dit gedurende maximaal 150 minuten per week, verplaatsing inbegrepen. Daartoe is een verklaring van de ouders nodig waaruit blijkt waarom de revalidatie tijdens de lestijden moet plaats vinden. Ook moet er een medisch attest zijn waaruit de noodzakelijkheid, de frequentie en de duur van de revalidatie blijkt. Uit het advies geformuleerd door het centrum voor leerlingbegeleiding (na overleg met de klassenraad en de ouders) moet blijken waarom de revalidatie tijdens de lestijden moet plaats vinden. De directeur verleent toestemming voor afwezigheid voor de periode welke in het medisch attest werd vermeld.

b) De afwezigheid gedurende maximaal 150 minuten per week, verplaatsing inbegrepen voor de behandeling van een stoornis die is vastgelegd in een officiële diagnose. Een bewijs van deze diagnose moet terug te vinden zijn in het revalidatiedossier voor deze leerling op school. Indien dit voor specifieke diagnoses omwille van privacy (persoonsgegevens betreffende de gezondheid) niet mogelijk is, kan het bewijs geleverd worden op basis van een verklaring van het CLB dat het een stoornis betreft die is vastgelegd in een officiële diagnose zoals omschreven in artikel 5, 4° van het BVR tot vaststelling van de operationele doelen van CLB.

Hier wordt een vierledige procedure voorzien waarbij vooral het advies van het C.L.B. in overleg met de klassenraad en de ouders belangrijk is. Het advies van het C.L.B. moet motiveren waarom de problematiek van de leerling van die aard is dat het wettelijk voorziene zorgbeleid van een school daar geen antwoord op kan geven. Tevens dient te worden vermeld dat de revalidatietussenkomsten niet beschouwd kunnen worden als schoolgebonden aanbod. Er dient een samenwerkingsovereenkomst te worden opgesteld tussen de school en de revalidatieverstrekker aangaande de wijze waarop de revalidatie het onderwijs voor de leerling in kwestie zal aanvullen en de manier waarop de informatie-uitwisseling zal verlopen. De revalidatieverstrekker bezorgt op het einde van elk schooljaar een evaluatieverslag aan de directie van de school en aan het centrum van leerlingenbegeleiding (met in acht name van de privacy wetgeving). De toestemming van de directeur dient jaarlijks vernieuwd en wordt gemotiveerd rekening houdend met het evaluatieverslag.

In uitzonderlijke omstandigheden en mits gunstig advies van het C.L.B. in overleg met de klassenraad en de ouders, kan de maximumduur van 150 minuten voor de leerplichtige kleuters uitgebreid worden tot 200 minuten, verplaatsing inbegrepen.

## **Anti - spijbelbeleid en Problematische afwezigheden.**

---

### Anti - spijbelbeleid en Problematische afwezigheden.

#### Van ongewettigde naar problematische afwezigheden

3 stadia

- ½ dag en/of regelmatig te laat komen: systematische opvolging door school
- 5 ½ schooldagen: inschakeling CLB en begeleidingsdossier
- Meer dan 30 ½ schooldagen: melding aan de overheid/uitschrijving

Elke afwezigheid die niet kan worden gewettigd, is een problematische afwezigheid. Van zodra de leerling een halve dag ongewettigd afwezig is, volgt de school deze leerling systematisch op, door: contactname met de ouders, met het CLB, het stappenplan rigoureuus op te volgen, netwerk inlichten en/of bevragen.

Ongewettigd afwezig blijven van de school helpt niet om de problemen op te lossen. Als er een probleem is, zal de school samen met het CLB helpen om een oplossing te vinden.

We vragen dat alle leerlingen (ook de kleuters) stipt aanwezig zijn zodat alle activiteiten op tijd kunnen beginnen (5 minuten voor het belsignaal). Bij laattijdige aankomst noteert de leerkracht dit in de agenda van de leerling. Bij herhaling neemt de directeur contact op met de ouders. Te laat komende leerlingen en kleuters missen een belangrijk deel van de leerstof en storen het klasgebeuren.

Het regelmatig te laat komen of medische attesten inleveren waarmee zichtbaar werd geknoeid valt ook onder ongewettigde afwezigheid en wordt (na een verwittiging) als problematisch beschouwd.

Van zodra de leerling vijf halve schooldagen ongewettigd afwezig is, moet het begeleidend CLB ingeschakeld worden en zal een begeleidingsdossier opgemaakt worden.

Als de ouders niet ingaan op het initiatief van het CLB of van zodra de problematische afwezigheid 30 halve schooldagen bedraagt, meldt de school dit aan de overheid.

Bij zeer ernstige problematische afwezigheden, en nadat alle begeleidingsinspanningen van de school en het CLB tevergeefs zijn geweest, of indien blijkt dat de leerling zelfs spoorloos is, kan de school altijd beslissen om tot uitschrijving over te gaan. Ingeval het kind in de loop van een schooljaar van school verandert, dan zal de oude school aan de nieuwe school laten weten hoeveel dagen het kind reeds problematisch afwezig geweest is.

Om het recht op een schooltoelage te behouden mag een leerling in het lager onderwijs gedurende niet meer dan 30 halve schooldagen ongewettigd afwezig zijn geweest en het daaraan voorafgaande schooljaar eveneens niet meer dan 30 halve schooldagen ongewettigd afwezig zijn geweest; hetzij minder dan tweehonderd twintig halve schooldagen aanwezig is geweest indien de leerling toen nog niet onderworpen was aan de leerplicht, maar wel ingeschreven in een kleuterschool.

In het kleuteronderwijs is er een recht op schooltoelage wanneer de kleuter voldoende aanwezig is geweest gedurende het schooljaar in kwestie en tijdens het daaraan voorafgaande schooljaar. De vereiste aanwezigheid is afhankelijk van de leeftijd van de kleuter. Zo wordt er van de leerling die tijdens het schooljaar de leeftijd van 5 j. bereikt een aanwezigheid van 220 halve schooldagen geveerd, de leerling die tijdens het jaar waarin het schooljaar begint de leeftijd van vier jaar bereikt (normaliter 2de kleuterklas) dient echter slechts 185 halve dagen aanwezig te zijn op school. Voor de jongste kleuters gelden nog lagere aanwezigheidscriteria (150 en 100 halve schooldagen). Bij onvoldoende aanwezigheid in het betrokken schooljaar kan een kleuter geacht worden voldoende aanwezig te zijn indien een attest van een arts of een paramedicus, staft dat de kleuter tijdens het betrokken schooljaar niet of slechts onregelmatig naar school kan gaan.

Om spijbelen tegen te gaan werden in sommige regio protocollen afgesloten tussen de verschillende betrokken partners en instanties:

Voor Brugge, Blankenberge, Knokke en Damme: zie de rubriek "Bijlagen"

## Het begeleidende centrum voor leerlingenbegeleiding

---

Het centrum voor Leerlingenbegeleiding van het GO! CLB Connect werkt samen met jouw school.

Het adres van ons CLB:

### Hoofdzetel

CLB Connect

Klaverstraat 49

8000 Brugge

Tel: 050 44 50 10

info@clbconnect.be

directeur:

Mevr. Fran Geedts

050 44 50 10

fran.geedts@clbconnect.be

Jouw school wordt begeleid vanuit de hoofdzetel.

De volgende teamleden bedienen jouw school:

Voornaam (Naam)	Functie	Telefoonnummer	Mailadres
Ilse Depaepe	psych-pedagogisch werker	050 44 50 18	ilse.depaepe@clbdeklaver.be
Leen De Raedt	maatschappelijk werkster	050 44 50 10	leen.deraedt@clbdeklaver.be

zie ook **bijlage 15.12**



## De werking van het CLB

---

### Wat doet een centrum voor leerlingenbegeleiding?

Samen met de school willen we ervoor zorgen dat jij je goed voelt op school en daarbuiten. Zo willen we je slaagkansen verhogen. Niet alleen op school, maar ook in het latere leven.

We bekijken samen met jou hoe het CLB precies werkt. We geven ook meer uitleg over het Decreet rechtspositie minderjarige in de jeugdhulp, de deontologische code van de CLB's en het beroepsgeheim.

Als we in de tekst over ouders spreken, dan bedoelen we de ouder(s), eventueel de opvoedingsverantwoordelijke(n) of de meerderjarige leerling zelf.

### Hoe werkt het CLB? Enkele principes

In onze samenwerking met jouw school, je ouders én met jou moeten we met een aantal principes rekening houden. Je vindt hieronder onze belangrijkste regels:

- We werken onafhankelijk. Jouw belang staat centraal.
- We werken kort bij leerlingen en scholen.
- We werken gratis voor leerlingen, ouders en scholen.
- We kiezen voor de minst zware hulp. We willen vooral ondersteunen.
- Alle personeelsleden van het CLB moeten het beroepsgeheim respecteren.
- Het CLB moet vaste gedragsregels nakomen (deontologische code).
- We respecteren de waarden die jouw school je wil meegeven.

### Decreet rechtspositie minderjarige in de jeugdhulp

In de jeugdhulp hebben minderjarigen rechten, zoals recht op inspraak, recht op informatie, e.d. Al deze rechten staan vermeld in het Decreet betreffende de rechtspositie van de minderjarige in de integrale jeugdhulp van 7 mei 2004.

Meer informatie vind je in de volgende brochures:

- [“Je rechten tijdens onze begeleiding”](#)
- [“Decreet Rechtspositie van de Minderjarige in de Integrale Jeugdhulp: Een gids voor ouders.”](#)

### Deontologische code CLB

CLB-medewerkers moeten een deontologische code respecteren. Een deontologische code omvat regels en richtlijnen. Elk CLB-personeelslid gebruikt ze om professioneel te handelen.

De volledige ‘Deontologische code voor de CLB-medewerker’ vind je op [www.go-clb.be](http://www.go-clb.be)

### Beroepsgeheim

Zonder het beroepsgeheim is hulpverlening niet mogelijk. Je moet er zeker van kunnen zijn dat je aan het CLB-team dingen in vertrouwen kunt vertellen. De CLB-medewerkers moeten jouw informatie vertrouwelijk behandelen. Zij mogen die informatie niet zomaar met anderen delen. In een aantal situaties kunnen ze dat wel, bijvoorbeeld met je ouders of met de school. Ze doen dit altijd in overleg met jou. Als je echt in gevaar bent, kan het CLB-team besluiten om het beroepsgeheim te doorbreken. Maar ze zullen dit altijd vooraf met jou bespreken.

Voor schoolpersoneel (leerkrachten, leerlingenbegeleiders, e.a.) geldt het ambtsgeheim. Zij moeten discreet met gegevens omgaan, maar moeten wel een aantal dingen melden aan de directeur, aan collega's, aan de politie, enzovoort. Voor meer informatie over het beroepsgeheim kun je terecht bij de CLB-medewerker.

### Leerlingenbegeleiding door het CLB

---

Het CLB werkt op verschillende manieren voor de leerlingen.

Onze werking bestaat uit 2 soorten begeleiding:

- de vraaggestuurde begeleiding;
- de verplichte begeleiding.

De school en het CLB maken afspraken over hoe ze samenwerken.

## Vraaggestuurde begeleiding

### Wat is vraaggestuurde begeleiding?

Een deel van onze begeleiding is vraaggestuurd. Dat wil zeggen dat jij, je ouders of de school ons iets vragen. Soms wachten we die vraag ook niet af en stellen we zelf al begeleiding voor. We doen dat als we na een gesprek met de school merken dat je bijvoorbeeld leermoeilijkheden hebt of dat je niet goed in je vel zit en de huidige zorg van de school ontoereikend is.

Onze vraaggestuurde begeleiding draait rond vier grote thema's. De vragen van leerlingen, ouders of school hebben er altijd mee te maken. We sommen ze hieronder op met extra uitleg.

- **Leren en studeren**  
Bij het CLB kun je bijvoorbeeld terecht met vragen over jouw studiemethode, voor een diagnose en gesprekken over je studiemotivatie. Ook kunnen we samen met jou nagaan wat je nodig hebt om zo goed mogelijk aan de lessen deel te nemen.
- **Onderwijsloopbaan**  
Het CLB geeft bijvoorbeeld uitleg over studierichtingen en helpt je bij het kiezen.
- **Preventieve gezondheidszorg**  
Preventieve gezondheidszorg ken je het best van de 'het CLB-consult'. (Officieel zijn dat systematische contacten.) Wat je misschien minder weet is dat je ook bij ons terecht kunt met vragen over seksualiteit, verslaving, gezonde voeding, enzovoort.
- **Psychisch en sociaal functioneren**  
Voel je je niet goed in je vel? Heb je pestproblemen, faalangst, stress, ...? Je kunt ermee bij ons terecht.

Natuurlijk kun je ook met andere vragen bij ons aankloppen.

Onze vraaggestuurde begeleiding is een 'vrijwillige' begeleiding. We moeten hier toestemming voor krijgen. We gebruiken hierbij de volgende regel:

- Ben je zelf 12 jaar of ouder én bekwaam? Dan geef je zelf wel of geen toestemming.
  - Ben je jonger dan 12 jaar én niet bekwaam? Dan moeten je ouders toestemming geven.
- Meer uitleg over bekwaamheid kun je vragen aan de CLB-medewerker.

### Onze begeleiding is handelingsgericht!

Wij werken 'handelingsgericht' en passen ook daarbij belangrijke regels toe.

Bijvoorbeeld:

- We houden er altijd rekening mee dat een probleem (én het vinden van een oplossing!) niet 'bij jou alleen' ligt. We bekijken ook wie uit jouw omgeving hulp kan bieden: school, gezin, vrienden, enzovoorts.
- We gaan ook na wat er goed loopt. Zo vinden we ook makkelijker oplossingen.

Elke begeleiding verloopt in 'fasen'. Op die manier bieden we een goede structuur en vergeten we niets. En het helpt om goed samen te werken.

We werken binnen een zorgcontinuüm. Dat betekent dat we van heel weinig tot heel veel zorg kunnen bieden. We kiezen ervoor de 'minst ingrijpende hulp' aan te bieden. We gaan na welke hulp jou het meest kan vooruithelpen.

Bijvoorbeeld:

We houden er altijd rekening mee dat een probleem (én het vinden van een oplossing!) niet 'bij jou alleen' ligt. We bekijken ook wie uit jouw omgeving hulp kan bieden: school, gezin, vrienden, enzovoorts.

We gaan ook na wat er goed loopt. Zo vinden we ook makkelijker oplossingen.

- Je zit niet goed in je vel. Soms is het nodig dat we je doorverwijzen naar een andere dienst, zoals een centrum voor geestelijke gezondheidszorg. Soms kunnen gesprekken op school al voldoende zijn.
- Je hebt het moeilijk met lezen en spellen. Soms gaan we spreken met de school en krijg je andere leerstof of bijles. Soms zal hulp van iemand anders nodig zijn, bijvoorbeeld een logopedist buiten de school.

## Verplichte leerlingenbegeleiding

---

Voor sommige vormen van begeleiding hebben we geen toestemming van jou, je ouders en/of de school nodig. Dan is medewerking verplicht.

Het gaat meer bepaald om begeleiding in het kader van:

- de controle op de leerplicht;
- de signaalfunctie en de consultatieve leerlingenbegeleiding door het CLB;
- de preventieve gezondheidszorg.

### Leerplichtbegeleiding: begeleiding in het kader van de controle op de leerplicht

De overheid wil dat alle leerplichtige kinderen naar school gaan, tenzij ze huisonderwijs volgen. De overheid wil niet dat leerlingen 'ongewettig' van school blijven. Meer informatie over gewettigde afwezigheden vind je al in het schoolreglement.

De overheid verplicht CLB's, minderjarige leerlingen en hun ouders om bij schoolverzuim samen te werken. Als het ooit gebeurt dat je de school verzuimt, willen we samen met jou (en je ouders, je school en mogelijk anderen) uitzoeken waarom je niet naar school komt. Misschien loopt het thuis niet zo goed. Misschien wil je een andere studierichting volgen. Misschien kun je het niet zo goed vinden met een leerkracht of met medeleerlingen ... Daar proberen we dan samen een oplossing voor te vinden.

Ook bij deze begeleiding werken we handelingsgericht.

### Signaalfunctie & consultatieve leerlingenbegeleiding

- Als een CLB noden vaststelt bij leerlingen of vaststelt dat de leerlingenbegeleiding op school niet goed loopt, brengt het de school hiervan op de hoogte. Dit noemen we 'signaalfunctie'.
- Consultatieve leerlingbegeleiding wil zeggen dat het CLB door hulp aan de school (leerkracht zorgcoördinator, e.a.) via overleg ondersteunt bij problemen van één of meer leerlingen, uiteraard binnen de regels van het beroepsgeheim.

## Preventieve gezondheidszorg

---

Een goede geestelijke en lichamelijke gezondheid is belangrijk voor een vlotte schoolloopbaan. De preventieve gezondheidszorg wil de gezondheid, groei en ontwikkeling bewaken, bevorderen en beschermen. We willen hiermee tijdig problemen voorkomen.

Het CLB doet dit onder andere via de CLB-consulteren (vroeger: medische onderzoeken). Verder helpt het CLB om de verspreiding van besmettelijke ziekten te voorkomen en biedt het vaccinaties aan.

### CLB-consulteren

Je bent verplicht om aan de CLB-consulteren deel te nemen.

In het **kleuteronderwijs** organiseren we CLB-consulteren voor de eerste kleuterklas (of voor leerlingen die drie jaar zijn). We zorgen ervoor dat ouders erbij kunnen zijn. Ze kunnen bij de verpleegkundige terecht met hun vragen of zorgen over de opvoeding, de ontwikkeling en de gezondheid van de kleuter.

In het **lager onderwijs** vinden CLB-consulteren plaats voor leerlingen:

- in het eerste leerjaar (of op zesjarige leeftijd);
- in het vierde leerjaar (of op negenjarige leeftijd);
- in het zesde leerjaar (of op elfjarige leeftijd).

Als ouders hierbij aanwezig willen zijn dat wordt dit mogelijk gemaakt. Ze kunnen bij de verpleegkundige terecht met hun vragen of zorgen over de opvoeding, de ontwikkeling en de gezondheid van hun kind.

Ook bij deze begeleiding werken we handelingsgericht.

Het doel van het CLB-consult is geen 'gezondheidscheck'. Wel willen je groei en ontwikkeling opvolgen. We controleren die aspecten van je gezondheid die belangrijk zijn om te groeien, te ontwikkelen en te leren. Via deze CLB-consulten willen we problemen opsporen die de huisarts of de gewone dokter niet standaard controleert en die je soms zelf nog niet hebt opgemerkt. Bijvoorbeeld: dat je minder hoort, minder of slechter ziet, of een andere bezorgdheid over een aspect van je ontwikkeling. Als wij ze op tijd vaststellen, kunnen we samen erger voorkomen.

Even belangrijk voor ons is of jij je lekker voelt in je vel (we noemen dat emotionele ontwikkeling).

## Verzet tegen CLB-consult door een bepaalde CLB-medewerker

- Het kan gebeuren dat het niet klikt tussen jou en een CLB-medewerker. De ouders of de bekwame leerling kunnen zich verzetten tegen een medewerker van het centrum die het CLB-consult uitvoert. In dit geval wordt het CLB-consult uitgevoerd door
  - o ofwel een andere medewerker van ons CLB;
  - o ofwel een medewerker van een ander CLB naar keuze;
  - o ofwel een arts bevoegd voor de opdracht in kwestie.
- Je ouders of jijzelf laten dit weten aan het CLB en dat kan enkel met een aangetekende brief aan de directeur van het CLB. Je kunt 'het verzet' ook persoonlijk afgeven op het CLB. Daar krijg je dan een ontvangstbewijs. De brief moet gedateerd en ondertekend zijn!
- Het CLB-consult moet plaatsvinden:
  - o ofwel binnen de 90 kalenderdagen na het versturen van de aangetekende brief;
  - o ofwel binnen de 90 kalenderdagen na het afgeven van de brief op het CLB.
- Als het CLB-consult uitgevoerd wordt door een medewerker van een ander CLB of beroepsbeoefenaar in de gezondheidszorg bevoegd voor de opdracht in kwestie, dan moeten de gegevens binnen de vijftien dagen na het onderzoek aan het CLB bezorgd worden.
- Als het CLB-consult door een arts bevoegd voor de opdracht in kwestie wordt uitgevoerd die geen CLB-medewerker is, dan zijn de kosten van het CLB-consult voor jou en je ouders.

Je kan via de CLB-medewerker vernemen welke aspecten van je gezondheid, groei en ontwikkeling moeten worden onderzocht door de arts in kwestie.

Het CLB zal je hierover een document bezorgen zo snel mogelijk nadat men het verzet doorgaf aan de CLB-directie. Het is belangrijk dat men dit document meeneemt naar de arts die het onderzoek alsnog zal uitvoeren bij een leerling.

## Besmettelijke ziekten

Besmettelijke ziekten verspreiden zich gemakkelijker op plaatsen waar mensen dicht bij elkaar leven. De school is zo'n plaats. Soms moet de CLB-arts maatregelen nemen om de verspreiding van een besmettelijke ziekte op school te helpen voorkomen. Heb jij of heeft iemand van jouw gezin een van de ziekten die hieronder zijn opgesomd, zorg er dan voor dat die informatie snel tot bij de CLB-arts komt. Dit kan op drie manieren:

- Je meldt het aan de schooldirecteur die dan verder het CLB informeert.
- Je informeert zelf het CLB.
- Jouw huisarts verwittigt het CLB.

De volgende besmettelijke ziekten moet men melden:

- Bof (dikoor)
- Maag-darminfecties / voedselvergiftiging
- Buiktyfus
- Difterie
- Hepatitis A
- Hepatitis B
- Hersenvliesontsteking (meningitis)
- Kinderverlamming (polio)
- Kinkhoest (pertussis)
- Krentenbaard (impetigo)
- Mazelen

- Rode hond (rubella)
- Roodvonk (scarlatina)
- Schimmelinfecties
- Schurft (scabiës)
- Tuberculose
- Windpokken (varicella, waterpokken)
- Bij vragen of bezorgdheden in verband met infectieziekten die niet in bovenstaande lijst vermeld worden, mag ook steeds contact worden genomen met het CLB.

Je bent verplicht om deze besmettelijke ziekten te melden als die zich in jouw omgeving voordoen. Je moet meewerken aan de maatregelen die men neemt om te helpen voorkomen dat sommige besmettelijke ziekten zich op school verspreiden. Men noemt deze maatregelen ook profylactische maatregelen.

## Vaccinaties

Het CLB biedt de vaccins van het vaccinatieprogramma in Vlaanderen en het Brussels Hoofdstedelijk Gewest gratis aan. Informatie over het vaccinatieprogramma vind je [hier](#).

Bij elk CLB-consult wordt nagekeken of je alle aanbevolen vaccinaties gekregen hebt. Is dat niet het geval, dan word je verwittigd. Het CLB kan dan inhaalvaccinaties aanbieden.

De vaccinaties van het CLB zijn gratis. Je bent niet verplicht om op dat aanbod in te gaan. Het CLB vaccineert enkel na schriftelijke toestemming van de ouder, voogd of mature leerling.

Voor sommige studierichtingen kunnen bepaalde vaccinaties wel vereist zijn, maar die vallen onder een andere regelgeving: de regelgeving van de arbeidsgeneeskunde.

## Individueel CLB-consult

We kunnen ook een niet-verplicht individueel contact uitvoeren.

We kunnen dat doen in de volgende gevallen:

1. als nazorg na een CLB-consult;
2. op jouw eigen vraag, of op vraag van de school of van je ouders;
3. omdat we als CLB denken dat dit echt nodig is.

## Verandering van school en CLB

---

### Ik ben niet langer ingeschreven in mijn school. Welk CLB begeleidt me?

Als je van school verandert (bv. bij overgang van lager naar secundair onderwijs) blijven we bevoegd en verantwoordelijk om je te begeleiden. Dat blijft zo tot je in een nieuwe school met een ander CLB bent ingeschreven.

Ook als je uitgesloten werd van school, blijven we beschikbaar voor jou tot je een nieuwe school gevonden hebt. Bij het zoeken naar een nieuwe school moeten je ouders en jij wel actief meewerken.

## Opdrachten rond verslaggeving voor leerlingen met specifieke onderwijsbehoeften (M-decreet)

---

### Inleiding

Het doel van onderwijs is bij elke leerling maximale vooruitgang te realiseren. We streven ernaar dat elke leerling het gemeenschappelijk curriculum volgt. Het gemeenschappelijk curriculum bevat de leerdoelen die we bij iedere leerling willen bereiken. Het gaat over alles wat je moet kennen en kunnen om een diploma of studiebewijs te krijgen. Leerlingen die een gemeenschappelijk curriculum volgen en hiervoor slagen, hebben recht op een getuigschrift of diploma. Als er bij een leerling iets in de weg zit om die maximale vooruitgang te maken en het gemeenschappelijk curriculum te volgen, dan heeft deze leerling recht op aanpassingen (meestal STICORDI-maatregelen) die het hem mogelijk maken om dat doel wél te bereiken. De aanpassingen moeten wel redelijk of haalbaar zijn voor de school.

Meestal volstaan stimulerende en/of compenserende en/of remediërende en/of dispenserende maatregelen (STICORDI-maatregelen) om het gemeenschappelijk curriculum te kunnen volgen. Soms is er ondersteuning vanuit een ondersteuningsnetwerk nodig om die aanpassingen redelijk of voldoende te maken voor het schoolteam. Soms zijn de

aanpassingen onredelijk of onvoldoende om het gemeenschappelijk curriculum te kunnen volgen. In dat geval kan de leerling de leerdoelen van het gemeenschappelijk curriculum niet behalen. Alle partijen (school, ouder(s), leerling, CLB, ...) overleggen hier samen over. Het CLB kan beslissen dat er nood is aan een individueel aangepast curriculum (IAC) in het gewoon onderwijs. Na die beslissing kan men ook onmiddellijk voor buitengewoon onderwijs kiezen (zie ook verder: Buitengewoon onderwijs).

## Ondersteuning voor leerlingen met specifieke onderwijsbehoeften in het gewoon onderwijs: hulp vanuit een ondersteuningsnetwerk

Sinds 1 september 2017 worden leerlingen met specifieke onderwijsbehoeften op een andere manier in het gewoon onderwijs ondersteund. Scholen voor gewoon onderwijs en scholen voor buitengewoon onderwijs brengen de expertise samen in een ondersteuningsnetwerk om leerlingen met specifieke onderwijsbehoeften en de leraren(teams) die met deze leerlingen werken, te ondersteunen. Sommige leerlingen met specifieke onderwijsbehoeften kunnen gewoon onderwijs volgen met de hulp van een ondersteuningsteam.

## Ondersteuning vanuit een ondersteuningsnetwerk: wegens specifieke onderwijsbehoeften in het gewoon onderwijs of bij terugkeer uit het buitengewoon onderwijs

Binnen het GO! meldt een school voor gewoon onderwijs alle ondersteuningsnoden aan bij het ondersteuningsnetwerk.

Na het doorlopen van de stappen van een handelingsgericht diagnostisch traject (verder: HGD-traject), kan een leerling mogelijk aanspraak maken op deze extra ondersteuning:

1. De leerling zit in het gewoon onderwijs. Na overleg tussen school, ouders, leerling en CLB besluit men dat de leerling en de leerkracht extra expertise van het ondersteuningsnetwerk bovenop STICORDI-maatregelen nodig hebben.
2. De leerling volgde les in het buitengewoon onderwijs en keert terug naar het gewoon onderwijs.

### Gewoon onderwijs met ondersteuning vanuit het ondersteuningsnetwerk

- Indien na het doorlopen van een HGD-traject van het CLB blijkt dat er nood is aan ondersteuning van het ondersteuningsnetwerk, in combinatie met compenserende of dispenserende maatregelen binnen het gemeenschappelijk curriculum, kunnen leerlingen ondersteuning krijgen. Het CLB maakt een 'gemotiveerd verslag' op. Het CLB maakt dit document op in samenspraak met school, ouders, leerling en eventuele anderen. Hierover kun je meer informatie krijgen bij het CLB.
- Indien tijdens het doorlopen een HGD-traject van het CLB blijkt dat de nodige aanpassingen onredelijk of onvoldoende zijn voor het volgen van het gemeenschappelijk curriculum, wordt na akkoord van de ouders, een 'verslag' opgesteld. Met dit verslag kan de leerling een individueel aangepast curriculum volgen binnen het gewoon onderwijs (en kan de leerling en het leerkrachtenteam ook ondersteuning krijgen vanuit het ondersteuningsnetwerk) of kan de leerling de overstap maken naar het buitengewoon onderwijs. Een leerling met een 'verslag' wordt in een gewone school ingeschreven onder ontbindende voorwaarde. Hierover kun je meer informatie krijgen bij het CLB.

### Ondersteuning na terugkeer uit het buitengewoon onderwijs

- Als een leerling terugkeert uit het buitengewoon onderwijs en nog steeds een geldig 'verslag' heeft dat toegang gaf tot het buitengewoon onderwijs, wordt de leerling ingeschreven in het gewoon onderwijs onder ontbindende voorwaarde. De school doorloopt dan een procedure. Hierover kan je meer informatie krijgen bij de school en bij het CLB.
- Na terugkeer uit het buitengewoon onderwijs kan een leerling extra ondersteuning krijgen als dit nodig zou zijn en de leerling voldoet aan de wettelijke voorwaarden. De regelgeving bepaalt wie daarvoor in aanmerking komt. Het CLB gaat na of de school en de leerling ondersteuning nodig hebben, en of deze ondersteuning wel voldoende is voor leerling en schoolteam. Het CLB bespreekt dit met ouders en school tijdens een 'handelingsgericht diagnostisch traject'.
- Als de leerling het gemeenschappelijk curriculum kan volgen en er is bijkomend nood aan ondersteuning vanuit het

ondersteuningsnetwerk en de leerling voldoet aan alle criteria, stelt het CLB een 'gemotiveerd verslag' op. Het CLB doet dat in samenspraak met school, ouders of leerling en anderen. Dit gemotiveerd verslag is nodig om de extra ondersteuning te krijgen.

- Als de leerling het gemeenschappelijk curriculum niet kan volgen, blijft het 'verslag' dat de leerling toegang geeft tot het buitengewoon onderwijs bestaan. De school kiest er dan voor om na overleg met CLB en ouders en leerling een individueel aangepast curriculum (IAC) uit te tekenen. Ze maakt daarbij leerdoelen op maat van de leerling, om hem zo ver mogelijk in zijn ontwikkeling te krijgen. Een getuigschrift behalen is niet de eerste prioriteit, maar is ook niet uitgesloten. Ook deze leerlingen kunnen ondersteuning krijgen vanuit het ondersteuningsnetwerk. Dit kan op basis van het reeds bestaande 'verslag'.

Het CLB wisselt het (gemotiveerd) verslag uit met de school én de ondersteuner die je zal begeleiden. De uitwisseling verloopt digitaal op een veilige manier via het IRIS-platform. De toegang tot het (gemotiveerd) verslag voor de huidige school stopt als je je inschrijft in een andere school.

## Buitengewoon onderwijs

Soms besluiten school, ouders en CLB dat de aanpassingen die een leerling nodig heeft om het gemeenschappelijk curriculum in het gewoon onderwijs te kunnen volgen, niet volstaan of onredelijk zijn. Zij doen dat altijd na een 'handelingsgericht diagnostisch traject'.

Men besluit dan om de leerling een recht op toegang tot het buitengewoon onderwijs toe te kennen. Buitengewoon onderwijs volgen is een recht. Het kan slechts heel zelden verplicht worden. Terugkeren uit het buitengewoon onderwijs naar het gewoon onderwijs is altijd mogelijk. Soms zijn er bijzondere voorwaarden aan verbonden.

Het [buitengewoon basisonderwijs](#) is verdeeld in verschillende types. In het buitengewoon secundair onderwijs zijn er types en onderwijsvormen. In elk type en in elke onderwijsvorm zijn er bijzondere aandachtspunten.

Meer informatie over scholen die buitengewoon onderwijs organiseren vind je via [onderwijskiezer](#).

## Multidisciplinaire dossier en klachtenprocedure

---

Hier vind je meer informatie over je dossier en de klachtenprocedure.

### Het multidisciplinaire dossier

Officieel heet het dossier het multidisciplinaire dossier. We geven de belangrijkste punten mee.

Meer informatie vind je in de folder "[Je dossier in het CLB](#)".

En natuurlijk kun je ook terecht bij de CLB-medewerker.

### Wat staat er in mijn dossier?

Voor iedere leerling leggen we een dossier aan. Dit dossier bevat onder meer:

- administratieve gegevens: je naam, klas, adres, de telefoonnummers van je ouders, e.d.;
- gegevens over de CLB-consulten in het kader van de preventieve gezondheidszorg (zie Preventieve gezondheidszorg);
- gegevens over de vaccinaties;
- gegevens over de profylactische maatregelen (zie 5 Besmettelijke ziekten);
- gegevens over de verplichte begeleiding bij ongewettigde afwezigheden;
- verslagen van gesprekken;
- resultaten van testen;

...

### Wie krijgt toegang tot mijn dossier?

#### Het CLB-team

Sommige gegevens kunnen - in het belang van betrokkenen - voor bepaalde CLB-medewerkers toegankelijk gemaakt worden. Men doet dat op verzoek van de bekwame minder- of meerderjarige leerling. Het verzoek kan ook komen van ouders en opvoedingsverantwoordelijken. Zij verzoeken dan in eigen naam of in naam van de niet-bekwame minder- of meerderjarige leerling. Soms maakt men de gegevens ontoegankelijk om de rechten van 'derden' te vrijwaren. En het kan

ook gebeuren dat een CLB-medewerker in uitzonderlijke gevallen ambtshalve geen toegang meer heeft.

### **De leerling zelf en de ouders en/of opvoedingsverantwoordelijken**

De bekwame minderjarige leerling of de meerderjarige leerling heeft recht op toegang tot zijn dossier. Maar er zijn enkele uitzonderingen op die regel. Staat er in het dossier bv. informatie die enkel over een derde gaat, dan is daar geen toegang toe. Over de andere wettelijke uitzonderingen kan je CLB-medewerker je meer vertellen.

Het recht op toegang tot het dossier wordt altijd uitgeoefend onder begeleiding van een CLB-medewerker die hierbij de nodige verduidelijking geeft.

Als je niet bekwaam bent, zijn het in principe je ouders die het recht op toegang uitoefenen. Ook voor hen gelden bovenstaande uitzonderingen. Daarbij komt nog de bepaling dat ouders geen recht hebben op de contextuele gegevens die over de andere ouder gaan. Als ouders een vertrouwenspersoon hebben aangeduid, dan heeft die dezelfde toegangsrechten als de ouder(s).

Daarbuiten hebben ouders altijd een recht op toegang tot de gegevens die enkel henzelf betreffen.

Meer informatie vind je in de folder "[Je dossier in het CLB](#)".

### **De leerling, bijgestaan door een vertrouwenspersoon**

De leerling kan het recht op toegang zelfstandig uitoefenen of zich laten bijstaan door een vertrouwenspersoon die

- meerderjarig is;
- op een ondubbelzinnige wijze door de leerling aangewezen is;
- niet rechtstreeks betrokken is bij de jeugdhulpverlening;

beschikt over een uittreksel uit het strafregister dat een model 2 omvat.

### **Wie is de eindverantwoordelijke voor het dossier?**

De 'eindverantwoordelijkheid' voor de gegevens in het dossier ligt bij de directeur van het CLB. Voor het verwerken van persoonsgegevens die de gezondheid betreffen, ligt die eindverantwoordelijkheid bij de verantwoordelijke beroepsbeoefenaar in de gezondheidszorg van het centrum.

### **Wat gebeurt er met mijn dossier als ik van school verander?**

Als je ooit van school verandert, bezorgt het CLB van je oude school het dossier aan het CLB van je nieuwe school. De directeur van het CLB van je oude school is de 'eindverantwoordelijke' voor deze overdracht.

### **Ik wil niet dat het dossier aan het nieuwe CLB wordt bezorgd**

Sommige gegevens moeten we bezorgen!

Er zijn gegevens die we aan het nieuwe CLB moeten bezorgen, namelijk:

- je identificatiegegevens (bv. adres, geboortedatum, e.d.);
- de vaccinatiegegevens;
- de gegevens in het kader van de CLB-consulten;
- de gegevens in het kader van de leerplichtbegeleiding (schoolverzuim, ook wel spijbelen genoemd);
- het verslag voor toegang tot het buitengewoon onderwijs;
- het gemotiveerd verslag voor een leerling die recht heeft op ondersteuning.

### **Wie kan verzet aantekenen?**

Tegen het overdragen van andere gegevens kun je 'verzet aantekenen'. Hierbij geldt de volgende regel:

- Word je bekwaam geacht? Dan kan jij zelf verzet aantekenen. We vermoeden dat je vanaf 12 jaar bekwaam bent,



maar soms is dat vroeger of later.

- Word je niet bekwaam geacht? Dan tekenen je ouders verzet aan.

### **Hoe teken ik verzet tegen overdracht aan?**

Vanaf het ogenblik dat de ouders (of naargelang het geval de opvoedingsverantwoordelijken of de bekwame leerling) op de hoogte zijn gebracht van de overdracht, hebben ze tien dagen tijd om het verzet schriftelijk in te dienen bij de CLB-directeur.

### **Mag het CLB gegevens aan anderen bezorgen?**

Het CLB en zijn medewerkers mogen enkel in het belang van de leerling gegevens uit het multidisciplinaire dossier aan anderen bezorgen. Dat is slechts in een aantal gevallen mogelijk. Voor onze samenwerking met de school mogen we bijvoorbeeld wel gegevens doorgeven, maar dan enkel die gegevens die de school nodig heeft om jou op een passende manier te begeleiden. We gaan dit ook op voorhand met jou, of met je ouders indien je niet bekwaam bent, bespreken. Bij het doorspelen van de gegevens houden we rekening met onze werkingsprincipes (zie: Het CLB en zijn werkingsprincipes).

### **Vernietiging van de gegevens uit het multidisciplinaire dossier**

#### **Dossiers van leerlingen uit het gewoon onderwijs**

- De multidisciplinaire dossiers worden door het CLB bewaard tot ten minste tien jaar na de datum van het laatst uitgevoerde CLB-consult of de laatst uitgevoerde vaccinatie.  
Bijvoorbeeld: Het laatste CLB-consult wordt uitgevoerd op 10 februari 2019. Het dossier blijft zeker bewaard tot en met 10 februari 2029.
- Je dossier mag niet vernietigd worden voor je 25 jaar bent geworden. In bovenstaand voorbeeld zou dit betekenen dat je op 10 februari 2029 al 25 jaar moet zijn. Anders mogen we je dossier niet vernietigen.
- Na die periode mag de directeur van het CLB beslissen dat de dossiers vernietigd worden. De procedure daarvoor moet hij correct volgen.

#### **Dossiers van leerlingen uit het buitengewoon onderwijs**

Dossiers van leerlingen die hun allerlaatste schooljaar les volgden in het buitengewoon onderwijs worden langer bewaard. Deze dossiers mogen pas vernietigd worden als de leerlingen minimum 30 jaar zijn. En ook pas tien jaar na de datum van het laatst uitgevoerde CLB-consult of de laatst uitgevoerde vaccinatie.

#### *Permanente bewaring van enkele dossiers*

Een heel beperkt aantal dossiers wordt permanent bewaard.

### **Informatieplicht in verband met het multidisciplinaire dossier**

De CLB-directeur moet ervoor zorgen dat jij en je ouders op de gepaste wijze over jouw dossier worden geïnformeerd.

Als er, na overleg met het CLB, 'betwisting' is over de verwerking van je persoonsgegevens kan men zich wenden tot de: Gegevensbeschermingsautoriteit

Drukpersstraat 35

1000 Brussel

02 274 48 00

commission(at)privacycommission.be

### **Klachtenprocedure**

Voor klachten over het CLB (behalve de klachten over het beroepsgeheim van CLB-personeelsleden) gelden dezelfde bepalingen als die voor de school. Ze zijn opgenomen in de zogenaamde "algemene klachtenprocedure" van het schoolreglement.

Heb je een klacht over het beroepsgeheim van de CLB-personeelsleden, dan geldt de volgende procedure.

- Klachten over de werking van het CLB of over een concrete handeling of beslissing van een personeelslid, moeten kort na de feiten gemeld worden aan de directeur van het CLB en met hem besproken worden.
- Komt men na overleg met de directeur niet tot een akkoord, dan kan men schriftelijk klacht indienen bij de directeur van het CLB.
- Binnen een termijn van tien kalenderdagen stuurt de directeur de klager een ontvangstbevestiging waarin hij informatie geeft over de behandeling van de klacht.
- De directeur gaat na of de klacht terecht is en stuurt dan een brief naar de klager met een samenvatting van het onderzoek. De directeur zegt ook wat hij van de klacht vindt en waarom. Ook als de directeur de klacht niet terecht vindt, stuurt hij de klager een brief om uit te leggen waarom hij de klacht niet terecht vindt. Vanaf de ontvangst van de klacht heeft de directeur 45 kalenderdagen tijd om de klacht te behandelen.
- Als iemand een klacht tegen een beslissing indient, blijft die beslissing gewoon gelden. Na het onderzoek van de klacht kan eventueel een andere beslissing genomen worden. Het is ook mogelijk dat de oude beslissing blijft bestaan.

## Bijkomende informatie van het clb

---

## Onderwijskiezer en CLBch@t

---

### CLBch@t

Heb je als leerling vragen over je studies? Wil je praten over hoe je je voelt? Wil je graag wat advies over hoe je met iets moet omgaan? Heb je vragen over je gezondheid of over het CLB-consult op het CLB?

Heb je als ouder vragen over de studies, het gedrag of de gezondheid van je zoon of dochter? Maak je je zorgen over zijn of haar welbevinden? Heb je vragen over de studiekeuze? Of wil je weten wat we als CLB voor jou en je kinderen kunnen betekenen?

Je kan met elke vraag terecht op CLBch@t. Via CLBch@t kan je een anoniem chatgesprek hebben met een CLB-medewerker. De medewerker zal met jou kijken hoe je best geholpen wordt.

CLBch@t is bereikbaar na 17 uur en op woensdagnamiddag. Meer informatie over de en de openingsuren vind je via: [www.clbchat.be](http://www.clbchat.be).

### Onderwijskiezer

Op de website van [Onderwijskiezer](#) vind je goede en betrouwbare informatie over het volledige onderwijslandschap. Bovendien is er een beschrijving van honderden beroepen, welke opleidingen je daar kunt voor volgen, filmpjes,... Er zijn hiernaast ook zelftests te vinden die peilen naar je belangstelling voor de studierichtingen van het secundair onderwijs en je studiehouding.

# Veiligheid en gezondheid

## Ziekte en toedienen van medicatie

---

De school dient uit eigen beweging geen medicatie toe. Bij ziekte zal ze in de eerste plaats jou of een door jou opgegeven contactpersoon trachten te bereiken. Indien dit niet lukt en afhankelijk van de hoogdringendheid, zal de school de eigen huisarts, een andere arts of eventueel zelfs de hulpdiensten contacteren.

De school kan weigeren om medicatie toe te dienen, tenzij die is voorgeschreven door een arts én die omwille van medische redenen tijdens de schooluren dient te worden toegediend.

De ouders bezorgen de school een door de dokter ondertekend attest met daarop:

- de naam van het kind
- de datum
- de naam van het medicijn
- de dosering
- de wijze van bewaren
- de wijze van toediening
- de frequentie
- de duur van de behandeling

Je kan daarvoor ook het formulier doktersattest 'toezicht op inname medicatie' in bijlage laten invullen en aan de leerkracht overhandigen.

In overleg met de CLB-arts kan het personeelslid van de school alsnog weigeren medicatie toe te dienen. In onderling overleg tussen de school, het CLB en jezelf wordt naar een passende oplossing gezocht.

Het schoolpersoneel kan op geen enkel ogenblik verantwoordelijk gesteld worden als je kind na het correct innemen van voorgeschreven medicatie bijwerkingen ondervindt.

Besmettelijke ziekten moeten zo vlug mogelijk gemeld worden aan het CLB of de directeur.

## Eerste hulp bij ongevallen (EHBO)

---

Bij een ongeval op school kun je terecht bij de EHBO-verantwoordelijken Martine Michels en Angie Verdickt.

Het eerstehulplokaal op school bevindt zich in het secretariaat.

Als je kind op school pijn krijgt of onwel wordt, contacteren wij jou, eveneens conform de procedure. Bij dringende gevallen contacteren wij de hulpdiensten rechtstreeks.

Besmettelijke ziekten moeten zo vlug mogelijk gemeld worden aan het CLB of de directeur.

## Roken

---

Er geldt op alle vestigingsplaatsen een absoluut en permanent verbod op het roken van producten op basis van tabak of van soortgelijke producten zoals de e-sigaret, de shisha-pen, heatsticks, ... Het rookverbod geldt zowel voor personeel, leerlingen, ouders, internen en bezoekers.

De school controleert de naleving van dit verbod en kan bij vaststelling van overtreding een sanctie opleggen overeenkomstig de leefregels van de school.

Het GO! schaart zich achter 'Generatie Rookvrij' en ijvert ervoor dat ook buiten de schoolpoort en tijdens activiteiten buiten de vestigingsplaats (bijvoorbeeld tijdens verplaatsingen naar (sport)activiteiten, extra-murosactiviteiten, ...) jongeren rookvrij kunnen opgroeien. Gezien de norm voor het GO! rookvrij is, maakt de school vooraf duidelijk afspraken omtrent het rookgedrag. Als er dan toch al rookmomenten voorzien worden, dan moet dit gecontroleerd gebeuren, afgebakend in de tijd en uit het zicht van de niet-rokers. De school controleert de naleving van dit verbod en kan bij vaststelling van overtreding optreden overeenkomstig de leefregels van de school.

## Alcohol en drugs

---

Het bezit, gebruik, onder invloed zijn, dealen en delen van alcohol en illegale drugs zijn niet toegelaten op school.

- De regelgeving alcohol en drugs heeft betrekking op alle leerlingen. Ook derden die de school betreden zijn eraan onderworpen.
- Het reglement is van toepassing op de school en in de nabije omgeving van de school. Het geldt ook als leerlingen zich tijdens de schooluren tussen de vestigingsplaatsen verplaatsen.
- Tijdens extra activiteiten zowel binnen als buiten de school geldt de algemene regel.

De school controleert de naleving van dit verbod en kan bij vaststelling van overtreding een sanctie opleggen overeenkomstig de leefregels.

## Welbevinden

---

Het welbevinden van leerlingen op school is een fundamentele voorwaarde voor gunstige leerprocessen en een beschermende factor tegen risicogedrag.

### respect

Het pedagogisch project 'samen leren samenleven' benadrukt de nood om respectvol om te gaan met elkaar. Op school heerst een klimaat van verdraagzaamheid, openheid en respect ten aanzien van de diversiteit in seksuele geaardheid, genderidentiteit, religie, huidskleur, beperkingen, cultuur, enz.

### geweld, pesterijen en grensoverschrijdend (seksueel) gedrag

Onze school wil de integriteit beschermen van de leerlingen die ons zijn toevertrouwd. Situaties van (vermoedelijk) (seksueel) misbruik en geweld worden met zorg behandeld. Leerlingen met vragen, problemen of noden kunnen terecht bij de leerlingenbegeleider, vertrouwenspersoon of het CLB.

Leerlingen die toch onrespectvol gedrag stellen, zowel online als offline, worden hiervoor gesanctioneerd. Dit past in het kader van het ruimere pestactieplan.

### zorg en leerlingenbegeleiding

Leerlingen met zeer specifieke individuele noden kunnen met problemen, vragen of twijfels terecht bij vertrouwensleerkrachten of leerlingenbegeleiders.

Samenstelling team: **bijlage**

### participatiecultuur

Participatie op school bevordert het welbevinden. In het onderdeel 'participatie' lees je alles over de betrokkenheid van leerlingen en ouders bij ons schoolbeleid.

## Voeding, dranken en tussendoortjes

---

Het reguliere aanbod in onze school

- Bij ons op school wordt er permanent gratis water geschonken. Als leerlingen meer drinken, moeten ze ook meer naar het toilet. Daar houden we rekening mee. Dit actiepunt gaat dus hand in hand met een drink- en plasbeleid op school.
- Het aanbod dranken en tussendoortjes bij ons op school stimuleert leerlingen tot een gezonde keuze. De aanbevelingen uit het GO!standpunt voor dranken en tussendoortjes zijn hierbij richtinggevend.

Er geldt een verbod op alcoholische dranken, energiedranken (met cafeïne en/of taurine) en hypertone sportdranken.

- Er geldt een verbod op het meebrengen naar school van producten uit de categorieën 'uitzonderlijk' en 'te mijden' : frisdrank, gezoete fruitsappen, light frisdranken, sportdranken, enz. en snoep, chocoladekoeken, wafels, chips, repen, enz.;
- Uitzonderingen: frisdranken of snoep zijn op school enkel in beperkte mate toegestaan bij schoolfeesten, verjaardagstraktaties, e.d.
- Het is de leerlingen toegestaan om in de klas een (hervulbaar) flesje drinkbaar water te gebruiken waarvan ze tijdens de lesdag mogen drinken en dat ze tijdens de pauzes kunnen (bij)vullen.
- Als school kopen we gezond fruit en gezonde koeken aan. Dit is een aanbod van de school. Iedere dag fruit en koek tegen een héél democratische prijs!

## Verkeersveilige schoolomgeving

---

Leerlingen worden gestimuleerd om op een duurzame manier naar school te komen: te voet, met de fiets of met het openbaar vervoer. De volgende afspraken gelden op school:

's Morgens en 's avonds is het langs de Koning Leopold-III laan erg druk. Met het wat latere startuur van de school trachten we te zorgen voor een spreiding van het verkeer, ook op het drukke tweerichtingsfietspad.

Een gemachtigd opzichter (leerkracht) zorgt voor een veilige oversteek van fietsers en voetgangers aan de schoolpoort tussen 8u15 en 8u30 en na school tot 16u15 (op vrijdag tot 15u45).

Voor meer veiligheid hebben we als school toch een paar aanbevelingen:

Ga nooit met de auto op het zebepad staan, ook niet voor even.

Parkeer op de 2 lange stroken aan de school.

Draai je auto niet op het kleine 'plaatsje' aan de overkant van de schoolpoort. Parkeer of stationeer daar ook niet, het is een privé terrein.

Laat het ook geen uitdaging worden om - ook maar even - je auto op het plaatsje vóór de groene poort te parkeren.

Hou bij het brengen en afhalen je kleine kinderen aan de hand. Wees voorzichtig!

Doe de groene schoolpoort aan de speelplaats altijd dicht!

Laden en lossen

Veel auto's op het domein is gevaarlijk, ook al staan ze stil. Wil je laden of lossen, dan rij je binnen en doe je onmiddellijk de groene poort dicht. Doe dit ook in het weekend. Parkeer even op de weg nabij de ingang of voor de zaal en draag van daar af je spullen naar binnen. Parkeer nooit op het gras. Het wordt er immers niet mooier op.

Zijn er meerdere auto's op het domein of wil je de auto wat langer laten staan, tracht dan te parkeren op het kleine parkeerpleintje links bij de houten fietsenstalling. Zo kan het wegrijden ook op een veilige manier gebeuren. Liefst staan alle auto's buiten op straat.

Een gemachtigd opzichter helpt leerlingen de straat oversteken en veilig de schoolpoort te bereiken.

Bij elke verplaatsing in klas- en schoolverband gebruiken we een fluohesje en/of een fietshelm.

# Schoolkosten

## Schoolkosten

In het GO! betaal je geen inschrijvingsgeld voor je kind, noch bijdragen voor kosten die nodig zijn om ontwikkelingsdoelen na te streven of de eindtermen te behalen. De materialen die hiervoor nodig zijn, krijgen de leerlingen kosteloos in bruikleen. Ze blijven eigendom van de school. Worden de materialen beschadigd of raken ze zoek, dan worden ze op uw kosten vervangen.

Lijst met materialen en voorbeelden

Bewegingsmateriaal	ballen, touwen, (klim)toestellen, driewielers,...
Constructiemateriaal	karton, hout, hechtingen, gereedschap, katrollen, tandwielen, bouwdozen,...
ICT-materiaal	computers inclusief internet, tv, radio, telefoon,...
Informatiebronnen	(verklarend) woordenboek, (kinder)krant, jeugencyclopedia, handboeken, schriften, werkboeken en blaadjes, fotokopieën, software, documentatiecentrum, cd-rom, dvd, klank- en beeldmateriaal
Kinderliteratuur	prentenboeken, (voor)leesboeken, kinderromans, poëzie, strips,...
Knutselmateriaal	lijm, schaar, grondstoffen, textiel,...
Multimediamateriaal	audiovisuele toestellen, fototoestel, cassette recorder, dvd-speler,...
Muziekinstrumenten	trommels, fluiten,...
Planningsmateriaal	schoolagenda, kalender, dagindeling,...
Schrijfgerief	potlood, pen,...
Tekengerief	stiften, kleurpotloden, verf, penselen,...
Leer- en ontwikkelingsmateriaal	spelmateriaal, lees- en rekenmateriaal, denkspellen, materiaal voor sociaal emotionele ontwikkeling
Meetmateriaal	lat, graadboog, geodriehoek, tekendriehoek, klok (analoog en digitaal), thermometer, weegschaal,...
Atlas - Globe - Kaarten - Kompas - Passer - Tweetalige alfabetische woordenlijst - Zakrekenmachine	
....	

Toch kan onze school niet voor alle kosten instaan. Voor bepaalde activiteiten waaraan uw kind deelneemt, zijn wij genoodzaakt een minimale bijdrage te vragen.

**Deze lijst vermeldt de verschillende kostencategorieën die deel uitmaken van de bijdrageregeling:**

zie ook "Praktische Huttengids" voor meer info.

De **scherpe maximumfactuur**: dit zijn bijdragen voor eendaagse uitstappen en voor activiteiten waaraan de klas deelneemt (bv. bezoek aan tentoonstelling, toneel- of theatervoorstelling, workshops, sportactiviteiten tijdens de onderwijstijd, e.d.). Ook de zwembeurten behoren tot deze categorie (behalve het één jaar verplicht aan te bieden gratis zwemondericht).

Per schooljaar mag de school voor dit soort activiteiten aan de ouders een bijdrage vragen van 45 euro voor de kleuters en 90 euro in het lager onderwijs.

De **minder scherpe maximumfactuur**: dit zijn bijdragen voor alle vormen van meerdaagse uitstappen binnen de onderwijstijd. Het gaat om de GWP's zoals bos-, zee-, boerderij-, plattelandsklassen, e.d.

Voor dit soort activiteiten mag de school in de kleuterafdeling aan de ouders geen bijdrage meer vragen (dus 0 euro) en in de lagere school nog slechts 450 euro voor de volledige duur van het lager onderwijs.

Ten slotte vermeldt de lijst de diensten die de school **vrijblijvend aanbiedt**, alsook een raming van de kostprijs ervan. We denken hierbij aan toezicht, warme maaltijden, drankjes, leerlingenvervoer, activiteiten op woensdagnamiddag, e.d.

De kostprijs die de school hiervoor aanrekent moet in verhouding staan tot de geleverde prestaties.

Toch kan onze school niet voor alle kosten instaan. Voor bepaalde activiteiten waaraan uw kind deelneemt, zijn wij genoodzaakt een minimale bijdrage te vragen.

### Afspraken in scholengroep impact.

De ouders of personen aan wie het opvoedingsproces is toevertrouwd verbinden zich ertoe om alle schoolkosten te betalen. Dit kan per overschrijving. Binnen de scholengroep wordt via maandelijkse, gedetailleerde facturatie gewerkt. De betalingstermijn is vastgelegd op 30 dagen.

Wie het door omstandigheden moeilijk heeft om de schoolkosten te betalen, kan altijd vooraf om een bijzonder afbetalingsplan bij de scholengroep vragen (meer info bij de directie van de school).

De ouders tekenen de overeenkomst die terug te vinden is in **bijlage**.

Met vragen en opmerkingen kunt u terecht bij de directeur.

## **extra uitleg minder scherpe maximumfactuur**

---

### Schoolonkosten – minder scherpe maximumfactuur

Kampjes in onze Boomhut... Ze behoren tot de meerdaagse uitstappen.

In het kleuteronderwijs is er geen minder scherpe maximumfactuur.

Dat houdt in dat scholen aan ouders van kleuters geen bijdrage mogen vragen voor meerdaagse uitstappen. Dat betekent echter niet dat wij als school niet met onze kleuters op meerdaagse uitstap zouden mogen/kunnen gaan.

Voor een kind uit het lager is een basisbedrag voor de volledige duur van het lager onderwijs vastgelegd. Dat bedrag wordt jaarlijks geïndexeerd en kan dus in principe elk jaar stijgen. Voor het schooljaar 2021 – 2022 ligt het bedrag vast op €450.

In De Boomhut maakten we daarom deze afspraak per graad:

- 1ste graad: max. €100 over de 2 jaren
- 2de graad: max. €150 over de 2 jaren
- 3de graad: max. €200 over de 2 jaren

Bijvoorbeeld 1ste graad:

1. Kampje in jaar 1 kost €50, in jaar 2 eveneens €50.
2. Kampje in jaar 1 kost €60, in jaar 2 max. nog €40.

Betaalmomenten:

We voorzien 3 betaalmomenten per jaar om het kampbedrag te storten. Indien er een overschot is, wordt dit achteraf uiteraard teruggestort.



## Procedure betaling schoolfacturen

---

Ouders of personen aan wie het opvoedingsproces is toevertrouwd betalen de schoolkosten via **maandelijkse, gedetailleerde facturatie**. De betaling gebeurt in principe per overschrijving.

De betalingstermijn is vastgelegd op 30 dagen na factuurdatum.

Betalingen via domiciliëring zijn mogelijk en genieten ook de voorkeur.

De school kan, al dan niet op vraag van de ouders, beslissen om bepaalde kosten voor de ouders te spreiden over meerdere facturatieperiodes.

Wie het door omstandigheden moeilijk heeft om de schoolkosten te betalen, kan altijd vooraf om een bijzonder afbetalingsplan bij de scholengroep vragen (meer info bij de directie van de school).

### Gescheiden ouders – gedeelde kosten

Elke leerling wordt gezien als één "klant". Daarom worden alle zaken voor die leerling op één factuur geplaatst. Uitzondering hierop zijn internen, waarbij het internaat een deel van de kosten op zich neemt. Het factuuradres is het adres waar de leerling gedomicilieerd staat. Facturen en aanmaningen tot betaling worden dan ook aan dat adres overgemaakt.

Indien bij rechtbank, notaris of andere rechtsgeldige diensten de beslissing werd genomen dat de kosten moeten worden verdeeld, dan staan de ouders daar zelf voor in. De verdeling van de kosten kan helaas niet door ons worden opgenomen.

### Wat zijn de gevolgen van niet-betaling van de factuur?

1. Indien de factuur niet betaald wordt binnen de 30 dagen na factuurdatum volgt een **eerste aanmaning**. Hieraan zijn geen extra kosten verbonden. De eerste aanmaning wordt door de school bezorgd aan de ouders. De school kan ook contact nemen met de ouders om na te gaan waarom de factuur niet betaald werd.
2. Als na de eerste aanmaning nog steeds niet betaald werd, volgt een **tweede aanmaning** 60 dagen na originele factuurdatum. De tweede aanmaning wordt aangetekend verstuurd naar de ouders. Voor het aangetekend schrijven zullen administratieve kosten worden aangerekend (= de kosten van de aangetekende zending, afgerond naar de hogere eenheid).  
**Vanaf de tweede aanmaning wordt niet langer toegestaan dat er nog kosten worden gemaakt tot de volledige schuld voldaan werd (= zogenaamde verbruiksstop)**. Dat wil zeggen dat men o.a. geen maaltijden meer mag verbruiken en niet meer aan betalende uitstappen mag deelnemen die niet noodzakelijk zijn voor het behalen van de eindtermen en niet zijn opgenomen in de maximumfactuur.  
De school voorziet een betaalbare alternatieve activiteit op school voor leerlingen die niet mee kunnen op uitstap.
3. Indien de factuur nog steeds onbetaald blijft na de tweede aanmaning, dan geeft de scholengroep het dossier door aan een **incassokantoor** dat het nodige zal doen om de openstaande rekeningen toch te innen.

Indien de scholengroep een aangifte van schuldvordering bij een gemachtigd schuldbemiddelaar moet indienen, zal bij de collectieve schuldenregeling prioriteit verleend worden aan het aflossen van de schoolfacturen (d.w.z. na aftrek van de middelen die nodig zijn voor het levensonderhoud).

Dossiers waarvan het bedrag hoger ligt dan €50 kunnen worden doorgestuurd naar de dienst Registratie en Domeinen. Elk dossier wordt afzonderlijk bekeken en beoordeeld.

Er is geen verjaringstermijn op openstaande facturen.

In de rubriek "Bijlagen" vindt u een door u te ondertekenen engagement tot het betalen van de schoolkosten.

## Kortingen en tegemoetkomingen

---

Heb je recht op een verhoogde tegemoetkoming?

■

Wil je weten wat dit inhoudt?

■

Heb je het moeilijk om elke maand rond te komen met je budget?

Vraag je je af op welke kortingen je recht zou kunnen hebben?

■

Met de brochure in bijlage wil scholengroep impact je een overzicht geven van alle mogelijke kortingen en tegemoetkomingen.

■

Heb je nog vragen?

Contacteer de medewerker of vertrouwenspersoon van de school: [Monique Averyn]

■

Brochure: een extraatje - misschien iets voor jou

## Sociaal tarief

---

In onze scholengroep is een sociaal tarief mogelijk voor:

- Maaltijden (maximaal 50 %)
- Schoolreizen en GWP/GWW (maximaal 100 %)
- Leermiddelen/studieboeken (maximaal 100 %)
- Eventuele andere zaken (bijvoorbeeld voor- en naschoolse opvang bij noodzakelijkheid)

## Voorwaarden

Om in aanmerking te komen voor het sociaal tarief moet je aan een aantal voorwaarden voldoen: .

- Het gezinsinkomen is lager dan 1.295,91 euro bruto per maand (Voor Vlaanderen betekent dit 'het gezinsinkomen van samenwonenden met gezinslast')
- Jouw zoon of dochter is regelmatig aanwezig op school (aantal ongewettigde afwezigheden moet lager zijn dan 30 halve dagen)
- Is er een openstaande schuld bij scholengroep impact op het moment van de aanvraag, dan ben je bereid een afbetalingsplan te aanvaarden
- Je bent bereid om transparant en eerlijk te zijn rond inkomen, kindergeld, huurgeld, kredieten, afbetalingen,...
- De school krijgt van jou de toestemming om contact op te nemen met OCMW of CAW- begeleider, advocaat,...
- Je bent bereid de laatste 3 loonfiches van beide ouders (i.e. ook bij een gescheiden koppel) bij de aanvraag te voegen
- Je voegt het recentste afschrift van de ontvangen kinderbijslag toe
- Voor gescheiden ouders: je voegt de recentste overschrijving van alimentatie toe

## Opvolging

Een dossier voor sociaal tarief wordt jaarlijks geëvalueerd. Er wordt dan nagegaan of je nog aan alle voorwaarden voldoet om in aanmerking te komen.

## Een aanvraag indienen ?

Denk je dat je aan bovenstaande voorwaarden voldoet, dan kan je het aanvraagformulier hieronder invullen en bezorgen aan het secretariaat van de school.

[Aanvraagformulier sociaal tarief](#)

## Iets niet duidelijk ?

Je kan op de school van je zoon/dochter terecht bij:  
Monique Averyn

# Betwistingen en klachten

## Algemene klachtenprocedure

### Een klacht ?

Ben je niet tevreden over de werking van de school rond een bepaald aspect ? Of heb je bedenkingen bij een concrete handeling of beslissing van een personeelslid van de school ? Dan kun je overwegen om een klacht in te dienen. In principe kan iedere belanghebbende dergelijke klacht indienen.

### Waar kun je met een klacht terecht ?

De eerste stap bestaat erin om de klacht rechtstreeks aan de directeur van de betrokken school of instelling te bezorgen en samen te zoeken naar een oplossing.

Lukt dit niet en kom je na overleg met de directeur niet tot een akkoord - of handelt de klacht over het optreden van de directeur zelf - dan kun je vervolgens formeel een klacht indienen bij de **algemeen directeur van de scholengroep** via de klachtencoördinator.

Klachtencoördinator: mevr. **Katia Van Hulle**

Contactgegevens:

Scholengroep impact

Gistelse Steenweg 294

8200 Sint-Andries

tel: (050) 63 17 67

[info@scholengroepimpact.be](mailto:info@scholengroepimpact.be)

Ben je niet tevreden over het resultaat van de klachtenbehandeling of de geboden oplossing door de algemeen directeur dan kun je tot slot eventueel een klacht indienen bij de **Vlaamse Ombudsdienst**, Leuvenseweg 86 , 1000 Brussel, **telefoonnummer 1700 - gratis, elke werkdag van 9 tot 19 uur.**

De afgevaardigd bestuurder van het GO! is enkel bevoegd voor klachten in verband met de administratieve diensten van het GO!. Voor klachten in verband met een school, instelling of scholengroep kun je terecht bij de betrokken directeur of algemeen directeur. Heb je vragen over de toepassing van de diverse procedures dan kun je dit aankaarten via [klachten@g-o.be](mailto:klachten@g-o.be)

### Hoe dien je een klacht in ?

Je kunt telefonisch een klacht indienen of via brief, mail- of faxbericht. Je kunt eventueel ook een afspraak maken voor een persoonlijk gesprek.

Volgende gegevens mogen zeker niet ontbreken bij de klachtmelding:

- jouw contactgegevens (naam, adres, telefoonnummer of mailadres);
- een feitenrelaas - wat is er precies gebeurd en wanneer;
- de naam van de school waar de feiten zich voordeden als je een klacht indient bij de algemeen directeur van de scholengroep.

### Hoe verloopt de behandeling van een klacht ?

Binnen een termijn van 10 kalenderdagen ontvang je in principe een ontvangstmelding.

Indien de klacht niet wordt behandeld omdat deze niet ontvankelijk is conform de bepalingen van de klachtenprocedure van het GO!, zul je daarvan op de hoogte worden gebracht.

Als de klacht wel ontvankelijk is, volgt er een onderzoek naar de gegrondheid van de klacht. Je wordt op de hoogte gebracht van het resultaat van dit onderzoek.

De klacht wordt afgehandeld binnen een termijn van 45 kalenderdagen vanaf het ogenblik waarop de klacht de betrokken

directeur of algemeen directeur heeft bereikt.

Als je een klacht indient tegen een bepaalde beslissing, betekent dit evenwel niet dat deze beslissing automatisch wordt uitgesteld of ingetrokken.

## Welke klachten worden niet behandeld ?

Volgens de bepalingen van de klachtenprocedure van het GO! dienen volgende klachten niet behandeld te worden:

- een klacht die betrekking heeft op feiten waarover reeds eerder een klacht is ingediend en die al behandeld werd;
- een klacht die betrekking heeft op feiten die langer dan één jaar voor de indiening van de klacht hebben plaatsgevonden;
- een klacht over een feit dat het voorwerp uitmaakt van een gerechtelijke procedure of waarvoor een juridische beroep is ingediend (o.a. Raad van State);
- een beroepschrift tegen het niet toekennen van een getuigschrift basisonderwijs (inhoudelijke aspecten);
- een beroepschrift tegen een uitgereikt B- of C-attest (inhoudelijke aspecten);
- een beroepschrift tegen een definitieve uitsluiting (inhoudelijke aspecten);
- een kennelijk ongegronde klacht
  - een klacht waarvoor je als klager geen belang kunt aantonen
  - een anonieme klacht
  - een klacht over het algemeen beleid en regelgeving van de Vlaamse overheid

Dien je toch dergelijke klacht in dan is de kans zeer groot dat deze zal worden afgewezen en als niet ontvankelijk zal worden verklaard.

## Specifieke procedures

Voor een aantal specifieke klachten kun je terecht bij een welbepaald orgaan of een daartoe bevoegde organisatie of commissie. Je dient er een afzonderlijke klachten- of beroepsprocedure te volgen.

Voor beroepschriften tegen een attestering, het niet toekennen van een getuigschrift of een definitieve uitsluiting is een georganiseerde administratieve beroepsmogelijkheid voorzien. Deze procedures kun je terugvinden in het schoolreglement en dien je nauwgezet op te volgen en te doorlopen (focus op inhoudelijke aspecten). Klachten over het verloop van dergelijke procedures kunnen wel worden ingediend bij de directeur of algemeen directeur van de school of scholengroep (bijvoorbeeld te lange behandeltermijnen, geen antwoord op briefwisseling, onvoldoende informatieverstrekking).

Klachten die betrekking hebben op de principes van zorgvuldig bestuur kunnen worden ingediend bij de Commissie Zorgvuldig Bestuur. Zorgvuldig bestuur betekent dat scholen zich in de dagelijkse werking aan een aantal principes moeten houden (o.a. kosteloosheid, eerlijke concurrentie, verbod op politieke activiteiten, handelsactiviteiten, reclame en sponsoring). Meer informatie kun je vinden via de [website](#).

Bij een niet gerealiseerde of ontbonden inschrijving van een kind kun je klacht indienen bij de Commissie inzake leerlingrechten. Meer informatie hierover kun je vinden via de [website](#)

Heb je een klacht in verband met toegang tot het buitengewoon onderwijs dan kun je terecht bij de Vlaamse Bemiddelingscommissie. Informatie kun je vinden via volgende [website](#).

Voor klachten in verband met discriminatie kun je terecht bij [Unia](#), het Interfederaal Gelijkekansencentrum.

## Beroepsprocedure tegen het niet toekennen van het getuigschrift basisonderwijs

Je wordt als ouder geacht de beslissing omtrent het getuigschrift basisonderwijs uiterlijk op 1 juli in ontvangst te hebben genomen.

## bezwaar

De beslissing van de klassenraad om een getuigschrift basisonderwijs niet toe te kennen, kan door jou worden betwist. Binnen een termijn van drie dagen (zaterdag, zondag, wettelijke en reglementaire feestdagen niet meegerekend), volgend op de dag waarop de beslissing van het niet- uitreiken aan de ouders wordt kenbaar gemaakt, kan je als ouder deze beslissing betwisten, een persoonlijk gesprek aanvragen met de directeur of zijn afgevaardigde, om je bezwaren kenbaar

te maken. De datum van het gesprek wordt je schriftelijk meegedeeld.

Het overleg zelf vindt plaats binnen een termijn van drie dagen (zaterdag, zondag, wettelijke en reglementaire feestdagen en de statutaire verlofdagen niet meegerekend) volgend op de dag waarop het is aangevraagd. De datum van het gesprek wordt schriftelijk meegedeeld aan jou.

Tijdens het overleg kan je het dossier inkijken en wordt uitgelegd waarom de beslissing werd genomen. Van dit overleg wordt een schriftelijk verslag gemaakt.

Na het overleg zijn de volgende scenario's mogelijk:

- Je bent als ouder ervan overtuigd dat de klassenraad de juiste beslissing heeft genomen en je trekt de betwisting in.
- De directeur of zijn afgevaardigde beslist om de klassenraad opnieuw te laten samenkomen, waarna de klassenraad beslist om het niet toekennen van het getuigschrift basisonderwijs te bevestigen of te wijzigen.
- De directeur of zijn afgevaardigde beslist om de klassenraad niet opnieuw te laten samenkomen.

Je neemt als ouder kennis van de beslissing van de klassenraad per [aangetekende] brief.

Het gaat ofwel om de oorspronkelijke beslissing van de klassenraad ofwel om de beslissing van de klassenraad die opnieuw is samengekomen. Als je als ouder de beslissing niet in ontvangst neemt op de gecommuniceerde datum, beschouwen we de beslissing als ontvangen op die datum en begint de beroepstermijn te lopen.

De school wijst jou als ouder schriftelijk op de mogelijkheid tot beroep.

## **beroep**

Tegen eindbeslissingen over het niet toekennen van het getuigschrift basisonderwijs, kan je als ouder in beroep gaan.

De mogelijkheid tot beroep ontstaat pas, nadat via overleg geprobeerd is om constructief tot een oplossing te komen.

Als na het overleg met de directeur of zijn afgevaardigde van het schoolbestuur, of nadat de klassenraad opnieuw is samengekomen, de betwisting blijft bestaan, kan je als ouder schriftelijk (gedateerd en ondertekend; met omschrijving van de feiten en het voorwerp van beroep en motivering van de ingeroepen bezwaren) beroep instellen bij de algemeen directeur binnen een termijn van drie dagen na het in ontvangst nemen van de beslissing. In deze termijn worden zaterdag, zondag, wettelijke en reglementaire feestdagen en de statutaire verlofdagen niet meegerekend. Het beroep kan ingesteld worden ofwel tegen de oorspronkelijke beslissing van de klassenraad ofwel tegen de herziene beslissing van de klassenraad.

De algemeen directeur stelt de beroepscommissie samen. Deze bestaat uit interne leden en externe leden.

Contactgegevens algemeen directeur:

Scholengroep impact

t.a.v. de algemeen directeur

Gistelse Steenweg 294

8200 Sint-Andries

De voorzitter van de beroepscommissie wordt door de algemeen directeur aangeduid onder de externe leden.

## **beslissing van de beroepscommissie**

Elk lid van de beroepscommissie is stemgerechtigd en is aan discretieplicht onderworpen. Bij stemming is het aantal stemgerechtigde interne leden gelijk aan het aantal stemgerechtigde externe leden. Bij staking van stemmen is de stem van de voorzitter van de beroepscommissie doorslaggevend.

Je wordt als ouder door de beroepscommissie gehoord. Tijdens de schoolvakanties en tussen 05/07 en 16/08 van de zomervakantie komt de beroepscommissie niet samen.

Ook de leden van de klassenraad kunnen worden gehoord.

De beroepscommissie neemt één van de volgende beslissingen:

- de gemotiveerde afwijzing van het beroep op grond van onontvankelijkheid wegens laattijdig indienen of het niet voldoen aan de vormvereisten;
- de bevestiging van het niet toekennen van het getuigschrift basisonderwijs;
- het toekennen van het getuigschrift basisonderwijs.

De algemeen directeur aanvaardt de verantwoordelijkheid voor de beslissing van de beroepscommissie.

Het resultaat van het beroep wordt schriftelijk en gemotiveerd aan jou als ouder meegedeeld uiterlijk op 15 september, met vermelding van de verdere beroepsmogelijkheid bij de Raad van State (termijn en modaliteiten).

Binnen het GO! zelf is er na deze procedure geen verder beroep meer mogelijk.

## Beroepsprocedure bij definitieve uitsluiting

---

Men kan tegen een definitieve uitsluiting als tuchtmaatregel in beroep gaan. Het beroep wordt behandeld door een beroepscommissie.

### opstarten van het beroep

Je moet het beroep schriftelijk indienen bij de algemeen directeur uiterlijk binnen drie dagen (zaterdag, zondag, wettelijke en reglementaire feestdagen en de statutaire verlofdagen niet meegerekend) na de schriftelijke mededeling van de definitieve uitsluiting. Je doet dit het best via een aangetekende zending: op die manier kan je bewijzen dat je het beroep tijdig hebt ingediend.

Het beroep moet gedateerd en ondertekend zijn, met omschrijving van de feiten en het voorwerp van beroep en motivering van de ingeroepen bezwaren.

Tijdens de beroepsprocedure blijft je kind definitief uitgesloten.

#### Contactgegevens Algemeen Directeur:

Scholengroep impact  
t.a.v. de algemeen directeur  
Gistelse Steenweg 294  
8200 Sint-Andries

### beroepscommissie

De algemeen directeur duidt de beroepscommissie aan en roept die zo vlug mogelijk samen.

De beroepscommissie bestaat uit interne leden en externe leden. De voorzitter van de beroepscommissie wordt door de algemeen directeur aangeduid onder de externe leden.

Elk lid is stemgerechtigd en is aan discretieplicht onderworpen.

Bij stemming is het aantal stemgerechtigde interne leden gelijk aan het aantal stemgerechtigde externe leden. Bij staking van stemmen is de stem van de voorzitter van de beroepscommissie doorslaggevend.

Je wordt als ouders door de beroepscommissie gehoord. Tijdens de schoolvakanties en tussen 05/07 en 16/08 van de zomervakantie komt de beroepscommissie niet samen.

De beroepscommissie kan één of meer leden van de klassenraad, die een advies over de definitieve uitsluiting heeft/hebben gegeven, horen.

De beroepscommissie neemt een van de volgende beslissingen:

- de gemotiveerde afwijzing van het beroep op grond van onontvankelijkheid wegens laattijdig indienen of het niet voldoen aan de vormvereisten;
- de bevestiging van de definitieve uitsluiting;
- de vernietiging van de definitieve uitsluiting.

De algemeen directeur aanvaardt de verantwoordelijkheid voor deze beslissing van de beroepscommissie

Het resultaat van het beroep wordt schriftelijk en gemotiveerd aan jou als ouder ter kennis gebracht uiterlijk **45** kalenderdagen – vakantieperioden niet meegerekend – nadat het beroep werd ingediend. De directeur ontvangt hiervan een afschrift. Bij overschrijding van deze vervaltermijn is de definitieve uitsluiting van rechtswege nietig.

Binnen het GO! zelf is er na deze procedure geen verder beroep meer mogelijk

Bij de kennisgeving van de beslissing moet de beroepsmogelijkheid bij de Raad van State worden vermeld (termijn en modaliteiten).



# Schoolverzekeringen

## Schoolverzekeringen

---

Aan het runnen van een school zijn aansprakelijkheidsrisico's verbonden. Door verzekeringen af te sluiten, probeert onze school die risico's in te perken.

Onze school heeft voor de ingeschreven leerlingen een schoolongevallenverzekering onderschreven. Deze dekt:

- de algemene burgerlijke aansprakelijkheid die ten laste gelegd kan worden van de leerlingen tijdens de schoolactiviteiten
- de lichamelijke letsels die de leerlingen oplopen tijdens de schoolactiviteiten onder toezicht of op de schoolweg.

Met de schoolweg wordt bedoeld: de normale weg die de leerling moet afleggen om zich van zijn verblijfplaats te begeven naar de plaats waar de schoolactiviteit plaatsvindt en omgekeerd.

Materiële schade is in de schoolongevallenverzekering niet verzekerd, tenzij in uitzonderlijke omstandigheden.

Een schadegeval wordt steeds geregeld conform de algemene voorwaarden van de schoolongevallenverzekering die werd afgesloten. Een afschrift van die algemene voorwaarden kan steeds aangevraagd worden op het leerlingensecretariaat.

Elk schoolongeval moet zo snel mogelijk gemeld worden aan het secretariaat of de directeur. Op het secretariaat wordt uitgelegd welke formaliteiten vervuld moeten worden om de lichamelijke schade terugbetaald te krijgen.

De praktijk leert ons dat de regeling van een schadegeval vaak een samenspel is van de schoolverzekering en de familiale verzekering van het gezin van de ingeschreven leerling. We houden er dan ook aan de ouders van de leerlingen aan te raden om na te gaan of alles in orde is met hun familiale verzekering (ook wel burgerlijke aansprakelijkheid gezin genoemd) of zo nodig een dergelijke verzekering af te sluiten.

# Leefregels

## Ordemaatregelen

---

Een goede samenwerking tussen kind, ouder en personeel van de school is zeker nodig om vlot te functioneren. Als die samenwerking niet volgens de afspraken verloopt, kan de school passende maatregelen nemen.

Enkel voor leerplichtigen in het lager onderwijs kan de school uitzonderlijk orde – en tuchtmaatregelen nemen.

Kinderen die in het kleuteronderwijs zitten, kunnen niet worden geschorst of uitgesloten.

De volgende ordemaatregelen zijn mogelijk:

- een vermaning;
- een mondelinge opmerking of schriftelijk in de agenda;
- een schriftelijke (straf)taak;
- een tijdelijke verwijdering uit de les of studie tot het einde van de les of studie voor maximum één lesdag. Ondertussen krijgt je kind een taak;
- ...

Zowel de directeur al alle onderwijzende en opvoedend personeelsleden kunnen een ordemaatregel opleggen. Wij brengen je als ouders hiervan op de hoogte.

Veel belangrijker voor ons als school is **het herstelgericht werken**.

Tegen een ordemaatregel kan geen beroep worden aangetekend.

Volstaat een ordemaatregel niet, dan kan de directeur met je kind een begeleidingsovereenkomst sluiten waarin duidelijk omschreven wordt wat van je kind wordt verwacht en wat de gevolgen zijn als je kind de afspraken niet nakomt. Je wordt als ouder hierover geïnformeerd. De begeleidingsovereenkomst heeft een beperkte duur en wordt voortdurend geëvalueerd.

## Preventieve schorsing

---

Om de leefregels te handhaven kan de directeur of zijn afgevaardigde in zeer uitzonderlijke omstandigheden een leerplichtige leerling lager onderwijs preventief schorsen; d.w.z. voorlopig uit de school sluiten.

Deze bewarende maatregel geldt maximaal vijf opeenvolgende schooldagen. De directeur of zijn afgevaardigde kan, mits motivering aan de ouders, beslissen om deze periode één keer met vijf opeenvolgende schooldagen te verlengen indien het tuchtonderzoek door externe factoren niet binnen deze periode kan worden afgerond.

De schorsing kan onmiddellijk uitwerking hebben en wordt aan jou als ouder meegedeeld.

De school voorziet in opvang van je kind, tenzij je motiveert waarom dit niet haalbaar is.

## Tuchtmaatregelen

---

De directeur of zijn afgevaardigde kan een tuchtmaatregel nemen bij zeer ernstige overtredingen. Dit is het geval wanneer het gedrag van je kind werkelijk een gevaar voor anderen vormt of een belemmering is voor het ordentelijk verstrekken van het onderwijs en/of de verwezenlijking van het eigen opvoedingsproject van onze school in het gedrang brengt.

De directeur of zijn afgevaardigde zal slechts tuchtmaatregelen nemen als de ordemaatregelen geen effect hebben. Zeer ernstige overtredingen zijn onder meer opzettelijk slagen en verwondingen toebrengen, opzettelijk essentiële veiligheidsregels overtreden, opzettelijk en blijvend de lessen en activiteiten storen, zware schade toebrengen, drugs dealen of diefstal plegen, e.d.

Mogelijke maatregelen zijn:

### • tijdelijke uitsluiting

Een tijdelijke uitsluiting uit alle lessen en activiteiten van zijn leerlingengroep voor een minimale duur van één schooldag en voor een maximale duur van vijftien opeenvolgende schooldagen. De directeur of zijn afgevaardigde spreekt deze maatregel uit na voorafgaand advies van de klassenraad.

Tijdens de tijdelijke uitsluiting is uw kind verplicht aanwezig op school, de school voorziet in opvang en/of kan voorwaarden aan de opvang koppelen en zal hierover met u afspraken maken.

### • definitieve uitsluiting

De directeur of zijn afgevaardigde spreekt deze maatregel uit na voorafgaand advies van de klassenraad waarin ook het CLB vertegenwoordigd is.

Een definitieve uitsluiting gaat in hetzij onmiddellijk na de schriftelijke kennisgeving aan jou als ouders van je kind, hetzij op 31 augustus van het lopende schooljaar.

Wordt je kind in de loop van het schooljaar definitief uitgesloten, dan blijft de leerling in de school ingeschreven tot aan de inschrijving in een andere school. Uiterlijk één maand (vakantieperioden tussen 1 september en 30 juni niet inbegrepen) na de schriftelijke kennisgeving van de definitieve uitsluiting, wordt je kind definitief uitgeschreven, zelfs als er dan nog geen andere school voor je kind gevonden is.

De uitsluiting op zich doet geen afbreuk aan het statuut van regelmatige leerling. Samen met het begeleidende CLB zal de school jou actief helpen zoeken naar een andere school.

Tijdens de definitieve uitsluiting is je kind verplicht aanwezig op school, de school voorziet in opvang en/of kan voorwaarden aan de opvang koppelen en zal hierover met u afspraken maken.

Bij manifeste onwil om op het aanbod van verandering van school in te gaan, kan de school je kind uitschrijven.

Het kind dat uit de school uitgesloten werd gedurende het lopende, het volgende én het daaropvolgende schooljaar, en die je opnieuw wenst in te schrijven in de school, kan geweigerd worden.

## Regels bij tuchtmaatregelen

---

De tijdelijke en definitieve uitsluiting kunnen enkel uitgevoerd worden na een procedure die de rechten van verdediging waarborgt, mits men de volgende principes respecteert:

- Men moet het voorafgaand advies van de klassenraad inwinnen. Bij een definitieve uitsluiting moet de klassenraad uitgebreid worden met een vertegenwoordiger van het CLB, die een adviserende stem heeft.
- De intentie tot het nemen van een tuchtmaatregel wordt door de school schriftelijk aan jou als ouder gemeld.
- Je kind en jij als ouder hebben inzage in het tuchtdossier van het kind. In dit tuchtdossier wordt het advies van de klassenraad opgenomen. Je wordt als ouder gehoord. Je kan eventueel worden bijgestaan door een vertrouwenspersoon.
- De tuchtstraf moet pedagogisch verantwoord kunnen worden en in overeenstemming zijn met de ernst van de feiten.
- De uitsluiting van je kind heeft geen invloed op je eventuele lidmaatschap in de leerlingenraad.
- De beslissing tot tijdelijke of definitieve uitsluiting wordt genomen door de directeur of zijn afgevaardigde. Deze beslissing wordt schriftelijk en behoorlijk gemotiveerd aan jou als ouder meegedeeld vóór de tuchtmaatregel ingaat met vermelding van de datum waarop de maatregel ingaat.
- De school geeft in de mededeling van de definitieve beslissing aan dat je een beroep kan instellen en verwijst tegelijk ook naar de bepalingen daaromtrent uit het schoolreglement.
- Het tuchtdossier en de tuchtmaatregelen zijn niet overdraagbaar van de ene school naar de andere school.
- Er wordt nooit overgegaan tot collectieve uitsluitingen.

## Vrijheidsbeperkende maatregelen

---

Onze school probeert een positief leer- en leefklimaat te creëren en maakt hierover duidelijke afspraken. Maar soms loopt het toch eens moeilijk en is het gedrag van een leerling een storende of bedreigende factor voor zichzelf en de andere leerlingen. Als de school het noodzakelijk vindt om een leerling tijdelijk uit de groep te verwijderen, dan gebeurt dit volgens strikte regels. Zie ook de visietekst van het GO! over het gebruik van vrijheidsbeperkende maatregelen.

# Info

## info

---

▣ Lokaal in te vullen ▣

# Bijlagen

## Instemming met schoolreglement en pedagogisch project

---

Ondergetekende(n) (naam ouder\*(s))

\_\_\_\_\_  
\_\_\_\_\_

Ouder(s) van (naam van de leerling(e)),

\_\_\_\_\_

uit klas \_\_\_\_\_

van school \_\_\_\_\_

bevestigen hierbij het schoolreglement voor het schooljaar **2021-2022** en het pedagogisch project

in papieren versie of via elektronische drager ontvangen te hebben en te ondertekenen voor akkoord.

te \_\_\_\_\_

op [datum] \_\_\_\_\_

Handtekening(en)

De ouder(s) \_\_\_\_\_  
\_\_\_\_\_

\*De ouder is de persoon die het ouderlijk gezag uitoefent of in rechte of in feite de leerling onder zijn bewaring heeft.

## **Engagement tot betaling schoolkosten**

---

Link naar pdf-versie: [Formulier engagement betaling schoolkosten](#)

## Privacywetgeving en gebruik van beeldmateriaal

Beste ouder(s)

De school kan tijdens verschillende evenementen in de loop van het schooljaar foto's en beeldopnames (laten) maken.

In dit formulier kan u aangeven of en in welke mate u toestemming geeft voor het maken en publiceren van dat beeldmateriaal.

met vriendelijke groeten

Karel Delheye

Directeur

Ik, ondergetekende, ouder/ voogd van ..... (naam leerling) verklaar hierbij het volgende:

<b>Algemeen</b>	
Ik werd ervan in kennis gesteld dat de toestemmingen die in dit formulier worden gegevens ten alle tijde kunnen herroepen of gewijzigd worden na contactname met de directeur .	
<b>Maken beeldmateriaal</b>	
Ik werd ervan in kennis gesteld dat de school tijdens verschillende evenementen en activiteiten foto's en beeldopnames kan (laten) maken.	
Ik geef hierbij de toelating dat gerichte foto's worden gemaakt waarop de leerling herkenbaar en centraal in beeld wordt gebracht, alleen of samen met één of meerdere andere leerlingen tijdens een activiteit wordt uitgelicht of waarbij wordt geposeerd	ja / neen
<b>Gebruik van het beeldmateriaal</b>	
Ik geef hierbij de toelating dat beeldmateriaal van de leerling wordt gepubliceerd op een publiek toegankelijk deel van de schoolwebsite. Dit geldt ook voor gerichte foto's	ja / neen
Ik geef hierbij de toelating dat beeldmateriaal van de leerling wordt gepubliceerd op een uitsluitend voor ouders afgeschermd website. Dit geldt ook voor gerichte foto's	ja / neen
Ik geef hierbij de toelating dat dit beeldmateriaal wordt gepubliceerd op sociale media (Facebook, Instagram, Twitter, ...) Dit geldt ook voor gerichte foto's	ja / neen
Ik geef hierbij de toelating dat dit beeldmateriaal wordt gepubliceerd in een schoolkrantje of ander drukwerk Dit geldt ook voor gerichte foto's	ja / neen



Datum

Handtekening ouder

## Doktersattest toezicht op inname medicatie

---

Geachte ouders,

In het kader van het medicatiebeleid op onze school vermijden wij zoveel mogelijk de toediening van medicatie op school. Omdat het toedienen van medicatie wettelijk niet zomaar mag, wensen wij hierover de volgende afspraken te maken:

- vermijd zoveel mogelijk de toediening van medicatie op school;
- het toezicht houden op de inname van medicatie door het schoolpersoneel kan enkel met attest van de behandelende arts;
- het personeelslid dat toezicht houdt, engageert zich om het voorschrift zo stipt en correct mogelijk uit te voeren;
- het personeelslid dat toezicht houdt kan nooit verantwoordelijk gesteld worden voor de nevenwerkingen die de leerling ondervindt;
- een leerling die zelfstandig medicatie inneemt doet dit op eigen verantwoordelijkheid; als de leerling onzorgvuldig omspringt met deze medicatie (bv. verspreiden onder andere leerlingen op school), valt dit onder het sanctiebeleid van de school.

Met vriendelijke groet,  
de directeur

-----

### Attest van de behandelende arts

Naam van de leerling: .....

Naam, dosering en vorm van de medicatie: .....

.....

.....

Wijze van inname: .....

Tijdstip van inname: .....

Periode van inname: van ..... tot ..... (datum)

Bewaringswijze van het geneesmiddel: .....

Datum:

Stempel en handtekening arts

Akkoord van de ouder ( in overleg met het kind/de jongeren) met de afspraken:

Handtekening + naam ouder(s):

## Samenstelling schoolteam

---

Ons schoolteam bestaat uit:

- directeur: mevr. Ellen Duyck
- zorgcoördinator kleuter (1ste leerjaar): mevr. Isabelle Vanlancker  
zorgcoördinator lager (2de - 6de leerjaar): mevr. Tiffany Vrielynck

- administratief medewerker:  
mevr. Monique Avereyn  
mevr. Angie Verdickt

- kinderverzorgster: mevr. Cathérine Vergoote

- leerkrachten kleuter:  
mevr. Kaat Vandommele  
mevr. Charlotte Tjolle  
mevr. Ilse Blomme  
mevr. Katrien Brill  
mevr. Isabelle Vanlancker

- leerkrachten lager:  
dhr. Stijn De L'Ange  
mevr. Sofie Anthierens  
mevr. Annelies Genouw  
mevr. Martine Michels  
mevr. Evy Buffel  
mevr. Lieselot Libbrecht

- beleid + zorg:

mevr. Tiffany Vrielynck  
mevr. Anne-Sophie Huwel  
mevr. Stien Degraeve  
mevr. Isabelle Vanlancker

sport:

lager = mevr. Anne-Sophie Huwel  
kleuter = mevr. Isabelle Vanlancker

bijzondere leermeesters:

mevr. Eldjarn De Mulder  
dhr. Bram Demeulemeester

## Samenstelling van de Raad van Bestuur

---

Rechtstreeks verkozen leden:

dhr. Marc Beuten  
dhr. David Dehenauw  
dhr. Matthias Lierman  
dhr. Alain Petit  
dhr. Jochen Rotsaert  
dhr. Rouby Toch

Gecoöpteerde leden:

dhr. Philippe Goetinck  
mevr. Marleen Vermeire  
dhr. Steven Wittevrongel

**Voorzitter:** dhr. Rouby Toch

**Ondervoorzitter:** dhr. Jochen Rotsaert

**Algemeen directeur:** dhr. Wim Van Kerckvoorde

**Secretaris:** mevr. Katia Van Hulle

## samenstelling Pedagogische Raad

---

- directeur: mevr. Ellen Duyck
  
  - zorgcoördinator kleuter - 1ste graad: mevr. Isabelle Vanlancker  
zorgcoördinator lager: mevr. Tiffany Vrielynck
  
  - administratief medewerker:  
mevr. Monique Avereyn  
mevr. Angie Verdickt
  
  - kinderverzorgster: mevr. Cathérine Vergoote
  
  - leerkrachten kleuter:  
mevr. Kaat Vandommele  
mevr. Charlotte Tjolle  
mevr. Ilse Blomme  
mevr. Katrien Brill  
mevr. Isabelle Vanlancker
  
  - leerkrachten lager:  
dhr. Stijn De L'Ange  
mevr. Sofie Anthierens  
mevr. Annelies Genouw  
mevr. Martine Michels  
mevr. Evy Buffel  
mevr. Lieselot Libbrecht
- beleid + zorg:**  
mevr. Tiffany Vrielynck  
mevr. Anne-Sophie Huwel  
mevr. Stien Degraeve  
mevr. Isabelle Vanlancker
- sport:**  
lager = mevr. Anne-Sophie Huwel  
kleuter = mevr. Isabelle Vanlancker
- bijzondere leermeesters:**  
mevr. Eldjarn De Mulder  
dhr. Bram Demeulemeester

## **samenstelling Leerlingenraad**

---

Aan de hand van verkiezingen worden jaarlijks in september/oktober twee leerlingen van de 3de graad verkozen op democratische wijze als verantwoordelijken van de leerlingenraad => alle kinderen van het lager nemen deel aan de stemming.

De kinderen van de 3de graad stellen zich vrijwillig kandidaat en maken een programma op. Dit stellen ze voor door een affiche op te maken en uit te hangen. Op het forum stellen ze individueel hun programma voor. Hierna volgt dan de stemming.

De leerlingenraad komt tweewekelijks samen onder begeleiding van een leerkracht.

## **samestelling Ouderraad**

---

### OUERVERENIGING

Waar we kunnen, staan we klaar. Extra ondersteuning voor de school! Wij buigen ons zowel over inhoudelijke thema's als over financiële acties.

Joni Vandenbroucke

e-mail: [joni.vandenbroucke@gmail.com](mailto:joni.vandenbroucke@gmail.com)

## Samenstelling schoolraad

---

Freinetschool De Boomhut  
Koning Leopold III laan 102  
8200 Sint-Andries  
050/39 68 90  
secretariaat@deboomhut-freinetschool.be

De huidige schoolraad bestaat uit:

De voorzitter: Rik Van den Bergh  
De ondervoorzitter: Sofie Keersebilck

De leden:  
Jessica Kellner  
Steve Philips  
Kaat Vandommele  
Charlotte Tjolle  
Martine Michels

Ellen Duyck



## **vakantiedagen en bijzondere dagen**

---

Freinetschool De Boomhut  
Koning Leopold III laan 102  
8200 Sint-Andries  
050/39 68 90  
secretariaat@deboomhut-freinetschool.be

**zie website**

## Data rapporten en ouderavonden

---

Freinetschool De Boomhut  
Koning Leopold III laan 102  
8200 Sint-Andries  
050/39 68 90  
secretariaat@deboomhut-freinetschool.be

### Rapportering

#### 1. Frequentie:

Kleuter:

- voor wintervakantie
- voor zomervakantie

Lager:

twee kleine rapporten: herfstvakantie en paasvakantie

twee uitgebreide rapporten: wintervakantie en zomervakantie

#### 2. Werkwijze:

Onze school heeft er duidelijk voor gekozen niet te werken met een puntensysteem. We werken volgens de schalen: onvoldoende, voldoende, goed, zeer goed

Op deze manier kunnen we beter de vorderingen van de leerlingen weergeven.

Alle onderdelen van het kind-zijn komen aan bod: sociaal-emotieel, cognitief, lichamelijk, ... We schatten alle verschillende onderdelen even belangrijk in.

Kleuter => groeiboekje

Lager => Ik Ben Ik boekje

#### 3. Oudercontacten:

De eerste graad houdt reeds een eerste oudercontact voor de herfstvakantie voor de ouders van de kinderen van het 1ste leerjaar. Hier worden de eerste bevindingen na "de grote stap" besproken.

De algemene oudercontacten vinden plaats voor de kerstvakantie en grote vakantie.

## samestelling zorg- en begeleidingsteam

---

Freinetschool De Boomhut  
Koning Leopold III laan 102  
8200 Sint-Andries  
050/39 68 90  
secretariaat@deboomhut-freinetschool.be

- zorgcoördinator kleuter + 1ste leerjaar: mevr. Isabelle Vanlacker
- zorgcoördinator lager (2de - 6de leerjaar): mevr. Tiffany Vrielynck
  
- zorgleerkracht kleuter: mevr. Isabelle Vanlacker
- zorgleerkracht lager: mevr. Tiffany Vrielynck
- zorgleerkracht lager: mevr. Stien Degraeve
- zorgleerkracht lager: mevr. Anne-Sophie Huwel

Samen met Ellen Duyck vormt dit het beleidsteam.

## Busreglement

---

school

■

straat

■

stad/gemeente

■

tel

■

email

## lijst ouderbijdragen

---

school

[redacted]

straat

[redacted]

stad/gemeente

[redacted]

tel

[redacted]

email

## **schooleigen afspraken**

---

Freinetschool De Boomhut  
Koning Leopold III laan 102  
8200 Sint-Andries  
050/39 68 90  
secretariaat@deboomhut-freinetschool.be

zie "Praktische Huttengids" op de website - luik "documenten"

## Protocol Spijbelen Brugge

---

### Protocol rond de aanpak van illegale middelen, spijbelen en andere jeugdcriminaliteit in de schoolomgeving.

(Scholen Brugge, CLB's, Politiezone Brugge, Parket Brugge, Stadsbestuur Brugge)

#### **Aanleiding en uitgangspunten.**

De 'Ministeriële omzendbrief PLP 41'(voetnoot 1) tot versterking en/of bijsturing van het lokaal veiligheidsbeleid en de specifieke aanpak van de jeugdcriminaliteit, geeft aan de lokale politie de opdracht om een aanspreekpunt te creëren en een netwerk met de lokale scholen uit te bouwen.

Het 'Decreet flankerend onderwijsbeleid op lokaal niveau'<sup>2</sup> voorziet de medewerking van de lokale besturen aan 'het bevorderen van het regelmatig schoolbezoek en het aanpakken van spijbelgedrag van leerplichtige leerlingen in de scholen, gelegen op hun grondgebied.'

Het Spijbelactieplan<sup>3</sup> van Minister Vandenbroucke voorziet de medewerking van de Lokale overlegplatforms gelijke onderwijskansen (LOP) aan initiatieven die regelmatig schoolbezoek bevorderen.

Bij de realisatie van het protocol is het belangrijk te bepalen hoe de communicatie verloopt tussen school en lokale politie, met respect voor enerzijds ieders taakopdracht en regelgeving, en anderzijds de rechtspositie van de jongere.

#### **Doelstellingen:**

1. De opmaak van een samenwerkingsakkoord tussen de lokale politie Brugge, het stadsbestuur Brugge, lokale scholen en CLB's, en het parket van Brugge, waarin ieders rol duidelijk is. Hieronder valt:

- het problematische spijbelgedrag van minderjarigen;
- de drugproblematiek op en in de omgeving van de scholen;
- andere jeugdcriminaliteit in de schoolomgeving (enkel wat betreft het melden ervan).

2. Vervollediging van het driesporenbeleid (preventie, zorg en repressie) rond Jeugdproblematiek voetnoot 4.)

Dit protocol focust zich op de repressieve procedure, gezien het protocol kadert binnen de Ministeriële omzendbrief PLP 41 (zie voetnoot 1). Gezien het belang echter van preventie en zorg, maakt het protocol telkens melding van deze twee voorafgaande fases. Enkel indien preventie en zorg falen, wordt overgegaan tot de repressieve procedure.

1 PLP 41 - 7.07.2006 - Ministeriële omzendbrief PLP 41 tot versterking en/of bijsturing van het lokaal veiligheidsbeleid en de specifieke aanpak van de jeugdcriminaliteit, met in het bijzonder een aanspreekpunt voor de scholen.

Voor meer informatie: <http://www.info-zone.be/rules/omzend-circu/circu-plp-n.htm>

2 Decreet flankerend onderwijsbeleid - 30.11.2007, artikel 15

Voor meer informatie: <http://www.ond.vlaanderen.be/wetwijs/thema.asp?id=123>

3 SpijbelActiePlan van minister Vandenbroucke, juni 2006

Voor meer informatie: <http://www.ond.vlaanderen.be/leerplicht/algemeen/SAP.htm>

4 Onder jeugdproblematiek verstaan we problematisch spijbelgedrag, drugproblematiek (bezit en dealen) en als misdrijf omschreven feiten (MOF).

Anderzijds kan de minderjarige ook slachtoffer zijn waarbij sprake is van een aantasting van zijn morele en/of fysieke integriteit. We denken hierbij aan de problematische opvoedingssituaties (POS) zoals mishandeling, seksueel misbruik, verwaarlozing (psychische en fysieke), ...

#### **Toepassingen van het samenwerkingsakkoord:**

Dit samenwerkingsakkoord geldt voor:

- 1) alle scholen te Brugge, zowel basisscholen als secundaire scholen, voor de leerplichtige leerlingen van het voltijds en deeltijds onderwijs;
- 2) Syntra West VZW, campus Brugge, voor de leerplichtige leerjongeren, opleidingsvorm Leertijd.

Voor meerderjarigen gelden de procedures van het jeugdrecht niet. Dit belet niet dat de schooldirectie in bepaalde gevallen contact opneemt met het CLB of de lokale politie.

Alle communicatie gebeurt via de contactpersoon scholen, in casu het districtshoofd van het politiedistrict binnen wiens

gebiedsomschrijving de school gelegen is.

De districtsofficier kan in functie van de problematiek een van zijn medewerkers aanduiden om onder zijn gezag en leiding gevolg te geven aan de verwachtingen die in dit protocol verwoord zijn.

Indien de betreffende leerling gedomicilieerd is buiten het grondgebied Brugge, zal het districtshoofd desgevallend contact nemen met de politiezone van de woonplaats van de leerling.

Het districtshoofd van de lokale politie Brugge blijft evenwel de contactpersoon voor de scholen.

In bepaalde uitzonderlijke en zwaarwichtige gevallen kan de contactpersoon scholen beslissen om de zaak binnen het politiekorps onmiddellijk aanhangig te maken bij de Lokale Recherche of bij de Dienst Jeugd en Gezin.

Contactpunten:

District Centrum – Hauwersstraat 3 - 8000 Brugge

Commissaris Cannaert Jean Paul:

T. 050/44 89 28 Fax 050/44 89 39 E-mail: centrum.politie@brugge.be

District Assebroek – Generaal Lemanlaan 123 – 8310 Brugge

Commissaris Delagrange Marc:

T. 050/47 28 85 Fax 050/35 83 52 E-mail: assebroek.politie@brugge.be

District Sint-Andries – Gistelse Steenweg 524 – 8200 Brugge

Commissaris Van Den Berghe Wim:

T. 050/47 28 25 Fax 050/38 98 03 E-mail: sint-andries.politie@brugge.be

District Sint-Kruis – Moerkerkse Steenweg 190 – 8310 Brugge

Commissaris Neyt John:

T. 050/47 28 65 Fax 050/35 23 00 E-mail: sint-kruis.politie@brugge.be

District Sint-Michiels – Rijselstraat 98 – 8200 Brugge

Commissaris Wouters Eric:

T. 050/47 28 45 Fax 050/38 07 01 E-mail: sint-michiels.politie@brugge.be

District Sint-Pieters – Sint Pieterskaai 27 – 8000 Brugge

Commissaris Demoerlose Alain:

T. 050/47 28 06 Fax 050/47 28 09 E-mail: sint-pieters.politie@brugge.be

District Zeebrugge – Marktplein 12 – 8380 Brugge

Commissaris Vervaeet Freddy:

T. 050/47 29 35 Fax 050/54 47 14

E-mail: zeebrugge.politie@brugge.be

Deze contactpunten zijn steeds te bereiken tijdens de kantooruren van 08.00 tot 12.00 en van 13.30 tot 17.00 uur

In geval van hoogdringendheid kan er buiten de kantooruren steeds beroep gedaan worden op de permanentiediensten via de CO (Chef Operaties) op de dispatching, te bereiken (24/24u) via het algemeen telefoonnummer 050/44 88 44 – Fax. 050/44 88 99 of desgevallend het noodnummer 101.

#### **Partners:**

##### **Onderwijs:**

- Brugse basisscholen en secundaire scholen; gegevens in bijlage

- Syntra (Leertijd); gegevens in bijlage

Hulpverlening:

- Centra voor Leerlingenbegeleiding, gegevens in bijlage

Lokale politie:

- Politiezone Brugge, Hauwerstraat 3, 8000 Brugge, 050/44 88 44

Spoorwegpolitie:

- SPC Brugge, Stationsplein 5, 8000 Brugge, 050/30 24 05

Parket:

- Parket Brugge, Kazernevest 3, 8000 Brugge, 050/47 30 00

Stadsbestuur:

- College van Burgemeester en Schepenen, Burg 12, Brugge

- Dienst Lokaal flankerend onderwijsbeleid, Binnenweg 2, 8000 Brugge, 050/44 83 30

- Stedelijke Preventiedienst, Blinde Ezelstraat 1, 8000 Brugge, 050/44 82 43

#### **Regelgeving:**



Er wordt over gewaakt dat dit samenwerkingsakkoord binnen de lijnen blijft van:

- de wet op het politieambt
- de wet op de leerplicht
- het decreet op het CLB
- het spijbelactieplan van het Ministerie van Onderwijs
- het Internationaal Verdrag inzake de rechten van het kind
- de wet op verdovende middelen (juni 2003)
- de wet van 8 april 1965 betreffende de jeugdbescherming, het ten laste nemen van minderjarigen die een als misdrijf omschreven feit hebben gepleegd en het herstel van de door dit feit veroorzaakte schade
- het Besluit van de Vlaamse Regering van 4 april 1990 tot coördinatie van de decreten inzake bijzondere jeugdbijstand
- het decreet van 7 mei 2004 betreffende de Rechtspositie van de minderjarige in de integrale jeugdhulp

Dit protocol omvat 3 procedures:

1. spijbelen
2. illegale middelen
3. andere jeugdcriminaliteit in de schoolomgeving

Na 1 jaar wordt een grondige evaluatie van het protocol voorzien (juni 2009).

### **1. Procedure spijbelen**

#### **Preventie en zorg:**

Scholen en CLB's verbinden zich ertoe verdere inspanningen te leveren om ervoor te zorgen dat leerlingen niet spijbelen. Dit doen zij door te werken aan het schoolklimaat, het gevoel van welbevinden van de leraars en de leerlingen, de didactische werkvormen, de schoolorganisatie, de betrokkenheid van de leerlingen en de ouders, duidelijke regels, het democratische gehalte van de school, enzovoort.

Eveneens werken scholen en CLB's sensibiliserend naar ouders en leerlingen rond het belang van dagelijkse aanwezigheid op school, reeds vanaf de kleuterschool.

Scholen informeren ouders en leerlingen over het bestaande protocol door ernaar te verwijzen in het schoolreglement.

#### **Procedure na falen van alle preventie en zorg:**

In het kader van dit protocol wordt volgend stappenplan voorzien:

- De scholen reageren eerst zelf op een afwezigheid van een leerling, meestal volgens de vooraf met het CLB gemaakte afspraken.
  - Zeker bij tien halve dagen<sup>1</sup> ongewettigde afwezigheid, soms vroeger (naargelang de leeftijd en de leerlingcontext) zal ofwel de leerlingenbegeleider/zorgcoördinator<sup>2</sup>, ofwel de CLBmedewerker in samenspraak met de school, actie ondernemen.
  - Vooreerst heeft de leerlingenbegeleider/zorgcoördinator of de CLB-medewerker één of meerdere gesprekken met de leerling, en/of de ouders of leerkracht en wil hij/zij een goed beeld krijgen van de achterliggende oorzaken.
  - Afhankelijk van het succes van de eerste actie onderneemt de leerlingenbegeleider/zorgcoördinator of de CLB-medewerker verdere stappen (bv. korte of lange time-out,...) naar de leerling, het gezin, netwerken of doorverwijzers toe.
- Meestal en bij voorkeur spelen deze stappen zich af in de periode van tien tot dertig halve dagen ongewettigde afwezigheid.
- Na meer dan dertig halve dagen<sup>3</sup> afwezigheid stuurt de school het dossier door naar het Ministerie van Onderwijs van de Vlaamse Gemeenschap.
- Eveneens maakt de school, in samenspraak met het CLB, het dossier over aan de lokale politie.
- Bij verontrustende situaties kan het dossier eerder (m.a.w. bij minder dan dertig halve dagen) aan de lokale politie worden overgemaakt.
- Na tussenkomst van de lokale politie wordt een proces verbaal (pv) 'Inbreuken op de wet van de leerplicht' opgesteld.
  - Alle pv's worden overgemaakt aan het Parket, dat er verder gevolg aan geeft.

#### **Toezicht op de spijbelende jongeren:**

- Indien de lokale politie of zoals afgesproken de spoorwepolitie spijbelende jongeren opmerkt, worden die terug naar school gestuurd en wordt de school hiervan verwittigd. De lokale politie onderneemt verder geen stappen, tenzij er misdrijven worden gepleegd.
- Gemeenschapswachten (voorheen: stadswachten)<sup>4</sup> die spijbelende jongeren opmerken melden dit aan de politie.

1 Voor de Leertijd geldt : zes halve dagen.

2 Voor het secundair onderwijs geldt 'leerlingenbegeleider', voor het basisonderwijs geldt 'zorgcoördinator'.

3 Voor de Leertijd geldt: twaalf halve dagen.

4 Gewijzigd bij wet van 15 mei 2007 tot instelling van de functie van gemeenschapswerk, tot instelling van de dienst gemeenschapswacht en tot wijziging van artikel 119bis van de gemeentewet.

- Het is de opdracht van de school en het CLB de jongeren te bevragen naar de oorzaken van het spijbelgedrag.

- De lokale politie komt enkel in actie wanneer de school, na overleg met het CLB, een meldingsfiche (zie pagina 13) overmaakt.

- Het Parket komt enkel tussen na een duidelijke reactie van de school, het CLB en de lokale politie op het spijbelgedrag van de minderjarige.

- De lokale politie zal steeds een feedback of terugkoppeling verzekeren in de mate dat het gerechtelijk onderzoek of opsporingsonderzoek dit toelaat.

Voor het doorstroomdiagram van de procedure: zie volgende pagina.

### **DOORSTROOMDIAGRAM PROCEDURE SPIJBELEN**

1.

De melding inzake spijbelen gebeurt via de school, na overleg met het CLB. De politie komt pas tussen wanneer het CLB reeds werd ingeschakeld. Er wordt gebruik gemaakt van een standaard meldingsfiche (pagina 13). Indien de melding via andere kanalen verloopt, zal de politie eerst contact opnemen met de school. Bij vermoeden van ziekteverzuim en vragen omtrent doktersattesten kan steeds een beroep worden gedaan op de CLB-arts (bij dixitattesten) of op de politie (bij vermoeden van valse attesten). We verwijzen hier naar het protocol betreffende de samenwerking tussen de medische sector en het onderwijs.

2.

Bij melding spijbelen verricht de politie een huisbezoek. De ouders en de minderjarige worden gehoord. Er wordt een apart proces-verbaal inzake inbreuken op de wet op de leerplicht opgesteld (verder spijbelpv genoemd). Hierin wordt een familiale enquête gevoerd.

De minderjarige wordt tevens aangemaand om naar school te gaan en de lessen bij te wonen.

0 In het geval dat de minderjarige reeds een dossier heeft bij de Jeugdrechtbank zal hiervan melding worden gemaakt in het pv of in voorkomend geval met het parket worden overlegd.

0 Indien er een POS (Problematische OpvoedingsSituatie) wordt vastgesteld zal de politie op passende wijze doorverwijzen naar de hulpverlening (CBJ, CAW, CGGZ,...).

0 Indien er een MOF (Misdaad Omschreven Feit) wordt vastgesteld zal hieromtrent een afzonderlijk proces-verbaal worden opgesteld.

Het spijbelpv wordt 1 maand bijgehouden waarbij voor het einde van deze termijn wordt nagegaan of de minderjarige nog spijbelt. Na 1 maand wordt het pv overgemaakt aan het parket. Tussen het moment van melding aan de politie door de school en het overmaken van het spijbelpv aan het parket, kan de school feedback vragen aan de politie over de stand van zaken.

3.

Indien wordt vastgesteld dat de minderjarige zijn spijbelgedrag niet staakt, kan de parketcriminoloog de minderjarige en zijn ouders uitnodigen op het Parket te Brugge. Er kan dan een antispijbelcontract worden afgesloten. Indien na twee uitnodigingen geen reactie komt, krijgt de politie van het Parket de opdracht om na te gaan waarom niet werd gereageerd. Een afschrift van dit contract wordt aan de school en aan de politie overgemaakt. Dit contract loopt tot het begin van het volgende schooljaar. Begin oktober volgt er een laatste controle. Indien positief, zal het dossier worden afgesloten.

4.

De school verwittigt de lokale politie bij de eerste afwezigheid. Dit wordt via navolgend proces-verbaal ter kennis gebracht aan het Parket. Het Parket kan een verzoek richten aan de Bemiddelingscommissie voor verzoening. Indien dit niet mogelijk is kan de Jeugdrechter worden gevorderd voor gedwongen hulpverlening.

Bij vaststelling van manifeste onwil bij de ouders om hun kind in regel te stellen met de wet op de leerplicht, kan dit voor hen gevolgen hebben.

## **2. Procedure illegale middelen:**

### **Preventie en zorg :**

Wat kan en niet kan omtrent illegale middelen kan voor iedere school afzonderlijk uitgewerkt worden, binnen het wettelijk kader. Indien de school geconfronteerd wordt met middelengebruik moet de school in eerste instantie beroep doen op het eigen intern schoolreglement, dat idealiter kadert binnen een drugbeleid op school. In een globaal alcohol- en drugbeleid heeft de school aandacht voor drie pijlers die onlosmakelijk met elkaar verbonden zijn en afgestemd worden op elkaar: preventie, hulpverlening en repressie.

Wat preventie en zorg betreffen, voeren scholen zelf een algemeen preventiebeleid en sporen vroegtijdig signalen op rond wijzigende gedrags- of studiepatronen. Scholen kunnen hierbij op eigen vraag ondersteund worden door de preventiedienst van de stad Brugge ([www.brugge.be](http://www.brugge.be) > welzijn en OCMW > preventie > drugpreventiebeleid Brugge). Ook basisscholen hebben een belangrijke rol voor wat betreft het informeren van leerlingen over het omgaan met drugs en de gevaren van druggebruik.

Bij een eerste vaststelling van bezit of gebruik analyseren de scholen en het CLB eventuele achterliggende oorzaken en stellen de meest adequate maatregel of begeleiding voor. De hieronder geschetste procedure treedt in deze fase nog niet in werking. Bij dealen van drugs is het echter aangewezen onmiddellijk beroep te doen op onderstaande procedure.

Binnen een uitgewerkt drugbeleid zijn ook lokale afspraken met de betrokken partners noodzakelijk. Een drugprobleem is immers geen probleem op zich, noch het probleem van slechts één school. Schooloverstijgende afspraken met de politie kunnen daarom een belangrijke meerwaarde bieden inzake de aanpak van illegale middelen. Om de school een houvast te bieden wordt er per situatie een aangewezen procedure vastgelegd.

### **Procedure bij**

#### **1) herhaaldelijke feiten van bezit of gebruik na falen van alle preventie en zorg**

#### **2) dealen**

### **A. Bezit of gebruik van illegale middelen in de school**

De directie krijgt illegale drugs in haar bezit, door vrijwillige overhandiging van leerlingen of gevonden in het schoollokaal.

0 De school neemt contact met de contactpersoon scholen van de lokale politie (of bij afwezigheid met één van zijn/haar officieren gerechtelijke politie (OGP's)) van de plaats waar de school gevestigd is.

0 Er wordt concreet afgesproken hoe de drugs zullen worden afgegeven, hetzij door het langskomen van iemand van de school naar het politiekantoor of omgekeerd.

0 De politie zal vragen naar de plaats, datum en uur van aantreffen van de drugs. Indien de identiteit van de bezitter gekend is, wordt daar ook naar gevraagd.

0 De politie zal een regulier proces-verbaal opstellen, de drugs in beslag nemen en neerleggen ter griffie van de correctionele rechtbank te Brugge. Indien de identiteit van de bezitter gekend is, zal een onderzoek worden ingesteld naar de herkomst van de drugs.

0 Wanneer minderjarigen betrokken zijn bij illegaal drugbezit, gebruik of dealen, zullen de ouders in kennis gesteld worden en verhoord worden als burgerlijke partij.

### **B. Vermoeden van bezit of gebruik van illegale middelen in de school**

De directie heeft ernstige vermoedens van bezit of gebruik van illegale drugs in de school en heeft concrete aanwijzingen naar één of meer personen:

0 De school neemt contact op met de contactpersoon scholen (of bij afwezigheid met één van zijn/haar OGP's) van de plaats waar de school gevestigd is.

0 De politie beoordeelt de vraag en organiseert eventueel een coördinerende actie, of een discretere actie, zoals het verhoor van de betrokken leerlingen, huiszoeking met toestemming,... Tijdens de actie dient zowel de politie als de directie de wet op de privacy te respecteren.

Voor standaardcontroles (zonder enige specifieke info naar druggebruik of bezit bij leerlingen) kan de school geen beroep doen op de politie.

### C. Drugbezit of gebruik buiten de school

Er zijn ernstige vermoedens van gebruik in de onmiddellijke omgeving van de school of dit gaat gepaard met overlast.

0 De school neemt contact op met de contactpersoon scholen (of bij afwezigheid met één van zijn/haar OGP's) van de plaats waar de school gevestigd is.

0 De politie zal deze informatie checken en indien deze klopt, zal een regulier proces-verbaal worden opgesteld en een onderzoek worden ingesteld.

0 Scholen kunnen aan het districtshoofd vragen controle in burgerkledij te doen in de onmiddellijke omgeving van hun school. Interventiewerkers handelen in principe in uniform, zodat toch rekening moet gehouden worden met een praktische organisatie van de politie wanneer gevraagd wordt om in burger op te treden.

0 Een minimum aan feedback zal gegeven worden aan de directie van de school welke de bron was, zonder echter het beroepsgeheim te schenden, dit om de samenwerking en het vertrouwen tussen de partijen te bevorderen.

### D. Dealen van drugs

Er zijn ernstige vermoedens van dealen op school.

0 De school neemt contact op met de contactpersoon scholen (of bij afwezigheid met één van zijn/haar OGP's) van de plaats waar de school gevestigd is.

0 De politie werkt een concreet actieplan uit, rekening houdend met de omvang van de zaak (zijn andere leerlingen betrokken, wordt er ook buiten de school gedeald,...).

0 Wanneer de informatie wijst op harddrugs of professioneel dealen, zal de contactpersoon scholen gehouden zijn hoofdcommissaris politie-politiezorg (HCPPZ) of coördinatiedienst gerechtelijke politie (CGP) in te lichten teneinde de behandeling van het dossier over te maken aan de lokale opsporingsdienst (LOD).

0 In samenspraak met de directie, het districtshoofd en de dossierbeheerder van de LOD, kan een gecoördineerde actie worden uitgewerkt of kan er rekening gehouden worden met de discretie van de leerling en/of de school, opteren voor verhoren, huiszoekingen met toestemming, en verwittigen van het parket.

Ook in deze gevallen moet de politie een regulier proces-verbaal opstellen, eventueel aangetroffen drugs in beslag nemen en neerleggen ter griffie. Wanneer minderjarigen betrokken zijn bij illegaal drugbezit, gebruik of dealen, zullen de ouders in kennis gesteld worden en verhoord worden als burgerlijke partij.

0 Een minimum aan feedback zal gegeven worden aan de directie van de school, bron van de informatie, zonder evenwel het beroepsgeheim te schenden.

Voor het doorstroomdiagram van de procedure: zie volgende pagina.

### DOORSTROOMDIAGRAM PROCEDURE ILLEGALE MIDDELEN

1.

**Gebruik:** De directie heeft ernstige vermoedens van gebruik van illegale middelen op de school of in de onmiddellijke omgeving van de school of dit gaat gepaard met overlast.

**Bezit:** Het gaat enkel over het bezit van een illegaal middel. Betreffende legale middelen (alcohol, medicatie,...) dient de school te reageren op basis van het schoolreglement.

**Dealen:** Volgens de letter van de wet is dit niet alleen het verkopen van illegale middelen, maar ook het verstrekken.

2.

In geval van herhaaldelijk gebruik of bezit en wanneer preventie en zorg van school en CLB het gedrag niet hebben kunnen stoppen, of in geval van dealen, neemt de school contact op met de contactpersoon scholen van de lokale politie.

-

Wanneer de school illegale middelen aantreft, worden die altijd overgemaakt aan de politie. Indien er informatie doorgegeven wordt aan de politie is het perfect mogelijk dat de identiteit van de

melder afgeschermd wordt. De politie kan absolute discretie garanderen.

3.

De politie komt in de mate van het mogelijke altijd in burgerkledij naar de school. Het verhoor kan op de school plaatsvinden, bij voorkeur na de lessen. De leerling kan verzet aantekenen en mag ook eisen dat een vertrouwenspersoon aanwezig is tijdens het verhoor.

4.

**Meerderjarige:** Gezien het bezit van illegale middelen in de school plaatsvindt en er minderjarigen aanwezig zijn, is er sprake van verzwarende omstandigheden en verstoring van de openbare orde. In die gevallen zal de politie altijd een proces-verbaal opstellen.

### **3. Procedure: andere jeugdcriminaliteit in de schoolomgeving**

Met 'andere jeugdcriminaliteit' wordt bedoeld: een als misdrijf omschreven feit zoals agressie, diefstal, mishandeling, vandalisme, verboden wapendracht, wapengebruik, steaming, happy slapping (voetnoot 1), cyberpesten,....

Deze opsomming is niet limitatief.

#### **Preventie en zorg**

0 Het is belangrijk dat scholen en CLB's preventief werken rond de vernoemde vormen van jeugdcriminaliteit door bijvoorbeeld te werken aan een open schoolklimaat, het hanteren van een antipestcode,...

Het is eveneens aangewezen jongeren te informeren en te sensibiliseren over de impact en gevolgen van nieuwe fenomenen zoals steaming, happy slapping,....

0 In het kader van de zorg kunnen scholen en CLB's op een herstelgerichte manier werken. Hiervoor kunnen ze eventueel een beroep doen op het time-outproject Blink!. Samen met Blink! kan eveneens worden nagegaan of de situatie in aanmerking komt voor HERGO<sup>2</sup> op school.

#### **Procedure na falen van alle preventie en zorg:**

0 Bij ernstige feiten (bijvoorbeeld ernstige agressie, steaming,...) neemt de school onmiddellijk contact met de politie met een verzoek tot tussenkomst.

0 Bij minder ernstige feiten (bijvoorbeeld kleine diefstallen, beperkt vandalisme,...) oordelen de school en het CLB, afhankelijk van de aard van de feiten, of een melding aan de contactpersoon scholen aangewezen is. Indien alle elementen van zorg en begeleiding uitgeput zijn en een herhaling van de feiten zich voordoen, is het eveneens aangewezen melding te doen.

Deze melding gebeurt bij voorkeur met de meldingsfiche (pagina 13).

0 Het contactpunt scholen van de lokale politie volgt in dit geval de voorziene gerechtelijke procedures en neemt desgevallend contact op met de parketmagistraat. Afhankelijk van de ernst, de omvang of de gevoeligheid van de feiten kan het contactpunt besluiten om onmiddellijk beroep te doen op de Lokale Recherche of de Dienst Jeugd en Gezin. Het is perfect mogelijk dat de procureur des Konings geen vervolging instelt en de zaak alsnog zal doorverwijzen naar de hulpverlening, afhankelijk van de ernst van het gebeuren en de uitleg van de verbalisanten en betrokken minderjarige (proces-verbaal).

In het andere geval, bij vervolgingsinstelling, heeft de jeugdrechter een waaier van mogelijkheden om de jongeren terug op het rechte pad te helpen.

1 Recent verschijnsel waarbij een willekeurige persoon door een groepje, meestal jongeren, in elkaar wordt geslagen en waarbij het gebeuren op een videocamera, meestal een mobiele telefooncamera, wordt vastgelegd. De beelden worden veelal op het internet geplaatst, ...

2 HERGO staat voor herstelgericht groepsoverleg en is een groepsoverleg waarin alle partijen betrokken bij een incident, samen met hun steunfiguren, op zoek gaan naar hoe de schade kan hersteld worden. Een moderator van het time-outproject Blink! bereidt het overleg voor en coördineert de gesprekken.

Voor meer informatie: <http://www.ond.vlaanderen.be/leerplicht/actoren/time-out/default.htm>

### **Bemerkingen :**

Uiteraard kan het slachtoffer van een misdrijf, leerlingen en/of ouders of derden, steeds zelf klacht neerleggen bij de lokale politie. Daarna volgt een gewoon onderzoek, zoals bij ieder misdrijf.

0 Indien de school rechtstreeks is betrokken bij het gepleegde misdrijf (bijvoorbeeld als slachtoffer van vandalisme) wordt de directie ingelicht.

0 In het andere geval hangt de reactie af van de opdrachten van de magistratuur, die eventueel kan verzoeken om de directie in te lichten (bijvoorbeeld in het kader van een persoonlijkheidsonderzoek van de minderjarige).

Ter informatie van de scholen en CLB's maakt dit samenwerkingsprotocol melding van de mogelijkheid dat het slachtoffer het 'statuut van benadeelde' (zie voetnoot 1) kan aanvragen, waardoor hij/zij het recht heeft het dossier op te volgen.

Voor het doorstroomdiagram van de procedure: zie volgende pagina.

1 Art. 5bis V.T. Sv. (Voorafgaande Titel Wetboek van Strafvordering):

"Art. 5bis §1: de hoedanigheid van benadeelde persoon verkrijgt degene die verklaart schade te hebben geleden veroorzaakt door een misdrijf."

" Art. 5bis §3 lid 3: hij wordt op de hoogte gebracht van de seponering en de reden daarvan, het instellen van een gerechtelijk onderzoek en de bepaling van een rechtsdag voor het onderzoeks- en vonnisgerecht."

Hiervoor dient men zich persoonlijk op het parket aan te bieden, aan het loket van het Parket van de Procureur des Konings bij de Rechtbank van Eerste Aanleg te Brugge (Kazernevest 3, 8000 Brugge). Men dient in het bezit te zijn van de identiteitskaart en het dossiernummer.

### **DOORSTROOMDIAGRAM PROCEDURE ANDERE JEUGDCRIMINALITEIT**

1.

Met 'als misdrijf omschreven feit' wordt jeugdcriminaliteit (niet-limitatieve lijst) bedoeld die binnen de schoolomgeving voorvalt.

2.

Bij ernstige feiten (bijvoorbeeld ernstige agressie, steaming,...) neemt de school onmiddellijk contact met de politie met een verzoek om tussenkomt.

Bij minder ernstige feiten (bv.: kleine diefstallen, beperkt vandalisme,...) oordelen de school en het CLB, afhankelijk van de aard van de feiten, of een melding aan de contactpersoon scholen aangewezen is. Indien alle elementen van preventie en begeleiding uitgeput zijn en een herhaling van de feiten zich voordoen, is het eveneens aangewezen melding te doen. Deze melding gebeurt bij voorkeur met de meldingsfiche (pagina 13).

Indien er geen meldingsfiche wordt opgemaakt, engageert de school zich wel om er bij de slachtoffers, leerlingen en ouders op aan te dringen zelf aangifte te doen bij de politie.

3.

Van elke melding aan de politie wordt proces-verbaal opgesteld. Het gerechtelijk vervolg verschilt naargelang de leerling minder- of meerderjarig is:


0 Bij een minderjarige leerling wordt het proces-verbaal aan het Parket afdeling Jeugd overgemaakt.

0 Bij een meerderjarige leerling wordt het proces-verbaal aan het Parket van de Procureur des Konings overgemaakt.

<b>Identificatiegegevens</b>	
Naam en adres van de leerling:	
Geboortedatum:	
Naam van de school:	

CLB verbonden aan de school:	
Naam + telefoon + e-mail contactpersoon school:	

<b>Politiedistrict.....</b>  Tel/fax/e-mail: zie Protocol, pagina 2	<b>Buiten de diensturen:</b>  Centraal Commissariaat: tel: 050/44.88.44
---	--



<b>Korte historiek gedrag / problematiek:</b>
OVERZICHT ONDERNOMEN STAPPEN TOT OP DATUM VAN MELDING (begeleiding school en CLB, betrokken instanties, ingeschakelde hulpverlening, ...)

Datum:	Ondernomen stappen:

**Alle betrokken partijen engageren zich in dit protocol**

**Stadsbestuur Brugge**  
Burgemeester Patrick Moenaert

**Parket Brugge**  
Procureur des Konings Dhr. Berkvens

**Lokale Politie Politiezone Brugge**

HCP Philippe De Wulf

**Spoorwegpolitie SPC Brugge**

HINP Erwin Dejaegher

**Voorzitters Lokaal Overlplatform Gelijke Onderwijskansen**

**LOP Secundair onderwijs Brugge-Blankenberge**

Mevr. Nicole Vancoillie

**LOP Basisonderwijs Brugge**

Dhr. Erwin De Bisscop

**Secundaire Scholen Brugge;**

gegevens en handtekeningen in bijlage

**Syntra,**

gegevens en handtekeningen in bijlage

**Basisscholen Brugge,**

gegevens en handtekeningen in bijlage

**Centra voor Leerlingenbegeleiding, ter kennisname,**

gegevens en handtekeningen in bijlage

Brugge, 15 september 2008



## **Protocol Spijbelen Blankenberge**

---

wordt nog ingevoegd

### Protocol Rond spijbelen, de aanpak van illegale middelen en andere jeugdcriminaliteit in de schoolomgeving

Scholen Knokke-Heist en Damme, CLB, Politiezone Damme/Knokke-Heist,  
Parket Brugge, Gemeentebestuur Knokke-Heist en Stadsbestuur Damme  
Aangepast op 22/03/2017

#### Aanleiding en uitgangspunten:

De omzendbrief PLP41 van 2006 geeft de opdracht aan de lokale politie om een aanspreekpunt te creëren en een netwerk met de lokale scholen uit te bouwen. Deze opdracht kadert in de aanpak van **jeugdcriminaliteit**. Lokaal blijken er echter geen noemenswaardige problemen te zijn.

Nieuw is de circulaire R.nr.8/2015 van Parket Generaal bij het Hof van Beroep te Gent en de omzendbrief WVL 17/2015 van de Procureur des Konings bij het Parket West-Vlaanderen. Dit betreft een Spijbelnota van de Parketten, die de rol omschrijft van de lokale actoren en hun nieuwe positionering in dit landschap.

Naar aanleiding van de vernieuwde richtlijnen van de Vlaamse Overheid inzake de aanpak van spijbelproblematiek zullen minimale verwachtingen ten aanzien van alle partners worden geformuleerd.

Het **Gemeentebestuur** Knokke-Heist neemt hierbij een coördinerende rol op zich om deze nota samen te stellen.

In deze procedure is het belangrijk uit te schrijven hoe de communicatie verloopt tussen de verschillende partners met respect voor enerzijds ieders taakopdracht en regelgeving en anderzijds de rechtspositie van de jongere.

#### Doelstellingen

- De opmaak van een samenwerkingsakkoord tussen lokale politie, lokale scholen, CLB en het parket van West-Vlaanderen, afdeling Brugge waarin ieders rol duidelijk is. Hieronder valt:

- o de drugproblematiek
- o spijbelen
- o andere jeugdcriminaliteit in de schoolomgeving (enkel wat betreft het melden)

- Vervolledigen van het **driesporenbeleid rond jeugdproblematiek\***. Dit houdt in dat men zowel pistes van preventie, zorg als repressie samen bewandelt.

Dit protocol focust voornamelijk op dit derde aspect. Scholen voeren echter zelf een algemeen preventiebeleid en sporen vroegtijdig signalen op rond wijzigende gedrags- of studiepatronen. De scholen en het CLB analyseren eventuele achterliggende oorzaken en stellen de meest adequate maatregel of begeleiding voor.

Enkel indien deze aanpak geen resultaten oplevert wordt de piste van repressie bewandeld.

\*Onder jeugdproblematiek verstaan we enerzijds spijbelen, als misdrijf omschreven feiten, drugproblematiek (bezit en dealen), fysiek geweld en (cyber)pesten. Anderzijds kan de jeugd ook slachtoffer zijn waarbij sprake is van een aantasting van zijn morele en/of fysieke integriteit. We denken hierbij aan VOS situatie, mishandeling...

#### Toepassingen van het samenwerkingsakkoord:

Dit samenwerkingsakkoord geldt voor het voltijds onderwijs in Knokke-Heist en Damme en enkel voor minderjarigen (m.a.w. <18 jarigen). Voor meerderjarigen gelden de procedures van het jeugdrecht niet. Dit belet niet dat de schooldirectie in bepaalde gevallen contact opneemt met het CLB of de lokale politie.

Van zodra de lokale politie erbij betrokken wordt dient alle communicatie te gebeuren via de directie Opsporing - dienst Jeugd, Gezin en Slachtofferzorg (JGS) van de politiezone Damme/Knokke-Heist 050 619 660.

**Een vast aanspreekpunt** maakt het voor de scholen makkelijk.

Indien de leerling een andere woonplaats heeft dan de politiezone Damme/Knokke-Heist zal de politie dit intern doorgeven aan de juiste dienst.

## **Partners**

### **Onderwijs:**

- MAKZ- middenschool Knokke, A. Verweeplein 25, 8300 Knokke-Heist
- MAKZ, A. Verweeplein 25, 8300 Knokke-Heist
- Sint-Bernardusinstituut, Sportlaan 4, 8300 Knokke-Heist
- Sint-Jozefsslyceum, Van Rysselberghestraat 12, 8300 Knokke-Heist
- OLVTD campus Heist en campus Zeebrugge, Kursaalstraat 40, 8301 Knokke-Heist
- Gemeentelijke basisschool De Pluim, Kragendijk 182, 8300 Knokke-Heist
- Gemeentelijke basisschool Het Anker, Pannenstraat 140, 8301 Knokke-Heist
- Margaretaschool, Sportlaan 8, 8300 Knokke-Heist
- Windekind, Polderkind en Duinenkind, Pastoor de Neveplein 18, 8300 Knokke-Heist
- De Vuurtoren, Heistlaan 26A, 8301 Knokke-Heist
- OLVO, Stadhuisstraat 4, 8301 Knokke-Heist
- Heilig Hartschool, J. Mennekenslaan 3, 8300 Knokke-Heist
- Sint-Jansschool, Keuvelhoekstraat 100, 8300 Knokke-Heist
- Mini-MAKZ Zwinstede, P. De Raveschootlaan 54, 8300 Knokke-Heist
- Mini-MAKZ De Zeeparel, Noordstraat 40, 8301 Knokke-Heist
- Stedelijke basisschool Het Dambord, Speystraat 2, 8340 Damme
- Onze-Lieve-Vrouwe college, Bradericplein 16/A, 8340 Damme
- VBS Moerkerke, Visserstraat 71B, 8340 Damme
- VBS Sint Maarten, Kloosterstraat 4A, 8340 Damme

### **Hulpverlening:**

- CLB De Klaver, Vredelaan 39, 8370 Blankenberge, 050 41 42 50
- CLB Oostkust, Astridlaan 35, 8370 Blankenberge, 050 41 84 22
- CLB Brugge(n), Legeweg 83A, 8200 Brugge, 050 44 02 20
- Antennepost De Sleutel, E. Verheyestraat 3, 8300 Knokke-Heist, 050 609 863

### **Politie:**

- Politiezone Damme/Knokke-Heist, directie Opsporing - dienst Jeugd, Gezin en Slachtofferzorg (JGS), Politiecentrum, Van Steenstraat 10, 8300 Knokke-Heist,  
algemeen nummer 050 619 600 of dringend noodnummer: 050 619 619  
dienst JGS: 050 619 660

### **Parket:**

- Parket Brugge, Kazernevest 3, 8000 Brugge, 050 47 30 00

### **Gemeentebestuur:**

- Gemeentebestuur Knokke-Heist, A. Verweeplein 1, 8300 Knokke-Heist, 050 630 100
- Stad Damme, Vissersstraat 2A, 8340 Damme, 050 28 87 30

## **Regelgeving**

Er wordt over gewaakt dat dit samenwerkingsakkoord binnen de lijnen blijft van:

- de wet op het politieambt

- het decreet van het CLB
- de circulaire R 8/2015 van het Hof van Beroep te Gent en de omzendbrief WV 17/2015 inzake spijbelen en schoolverzuim
- de universele verklaring van de rechten van het kind
- de wet van 8 april 1965 betreffende de jeugdbescherming, het ten laste nemen van minderjarigen die een als misdrijf omschreven feit hebben gepleegd en het herstel van de door dit feit veroorzaakte schade
- decreet Integrale Jeugdzorg (decreet 12 juli 2013 – BS 13 september 2013)

**Dit protocol omvat 3 procedures:**

1. spijbelen
2. illegale middelen
3. andere jeugdcriminaliteit in de schoolomgeving

**Na 1 jaar wordt een grondige evaluatie van het protocol voorzien.**

**1. Procedure spijbelen:**

De scholen, CLB's van de verschillende netten en politie hebben allen stappenplannen ontwikkeld.

**In grote lijnen komen deze hierop neer:**

**A. De school heeft 2 opdrachten:**

- 1.1. zorgen voor een positief schoolklimaat ter voorkoming van spijbelen.
- 1.2. Een goede registratie en opvolging van afwezigheden via de verschillende B-codes.

**Stappenplan**

- ? Vanaf de eerste afwezigheid van een leerling op school, volgt er een reactie vanuit de school.
- ? Ouders verwittigen, jongere aanspreken, onderzoeken waar de oorzaak ligt enz.
- ? De school houdt een dossier bij waarin alle ondernomen stappen genoteerd worden.
- ? De school is verplicht te melden vanaf 5B-codes aan het CLB. Dit kan eventueel ook vroeger.
- ? De school kan casus bespreken tijdens overleg. CLB is hierop aanwezig en kan advies geven.
- ? Bij nood aan een hulpverlenend traject werkt CLB op vraag van de school.
- ? De aanpak van spijbelen is een verplichte opdracht van het CLB met als doel de leerling terug in de les te krijgen.
- ? Bij onwil van de ouders / onbuigzaamheid van de jongere maakt de school een meldingsfiche op voor de Politie en dit na overleg met het CLB.
- ? Echter na meer dan 30 B-codes doet de school een melding aan het Ministerie van Onderwijs van de Vlaamse Gemeenschap.

**B. Het CLB maakt deel uit van de Brede instap binnen Integrale Jeugdhulp**

Heeft **2 opdrachten:**

- 1.1. Kan de school bijstaan in het uitwerken van een preventief spijbelbeleid. Eventueel via een Pedagogische Begeleidingsdienst (PBD).
- 1.2. Een begeleidende opdracht bij problematische afwezigheden

**Stappenplan**

Opstart van een eigen begeleiding : eerst en vooral knoopt de CLB-medewerker een gesprek aan met de leerling, en/of de ouders of leerkracht om een goed beeld krijgen van de achterliggende oorzaak (vraagverheldering).

- ? Het CLB doet een onderzoek.
- ? Het CLB bepaalt een strategie.

? Het CLB start eventueel een begeleidingsplan op om de leerling te motiveren om terug naar school te gaan. Van 2 tot 8 sessies.

? Indien het begeleidingsplan niet tot de verwachte resultaten leidt en indien het CLB van mening is dat er verder gevolg dient aan gegeven te worden, kan het CLB zijn draaischijffunctie opnemen en gaat op zoek naar gepaste hulp. ( School vervangende projecten: Time Out!).

? Verwijzen naar een niet –rechtstreeks toegankelijke jeugdhulp (CAW,CGG, .....) via een A-document Hierbij is het subsidiariteitsprincipe van toepassing.

#### Bemiddelen tussen verschillende partijen

? Beroep doen op “Functie bemiddelen” van de Integrale jeugdhulp

#### Verwijzen naar / aanmelden bij

? Rechtstreeks toegankelijke jeugdhulp via een A-document.

? Kan ook naar andere instanties: OCMW, Kinder- en jeugdpsychiatrie, huisdokter,.....

? Niet rechtstreeks toegankelijke jeugdhulp : Voorzieningen bijzondere jeugdbijstand, Vlaams Agentschap voor personen met een handicap via een A-document.

? Aanmelden bij gemandateerde voorziening (GV) als vrijwillige hulp niet mogelijk is via Het M- document.

? Indien er sprake is van een zéér problematische situatie, kan de school of het CLB ten alle tijde contact opnemen met de politie voor advies.

? Als blijkt dat het om onwil van de ouders gaat, dan zal er een melding bij politie plaatsvinden.

#### **C. Gemandateerde voorzieningen: OJC of VK (De GV is de instantie die de maatschappelijke noodzaak onderzoekt )**

##### **Heeft 4 taken:**

1.1. Advies geven aan hulpverleners

1.2. Onderzoeken of nodig is of Overheid tussenkomt

1.3. Waarborgen aan het Openbaar Ministerie dat hulpverlening wordt aangeboden

1.4. Doorverwijzen naar het OM als gerechtelijke jeugdhulp nodig is.

##### **Stappenplan**

? De GV maakt een inschatting

? Beslist over noodzaak tot hulpverlening

? Noodzaak? Wordt een onderzoek gestart en volgt verder op.

? Bij onwil ouder of jongere is er een doorverwijzing naar het parket.

? Geen noodzaak? Dan wordt dossier afgesloten, eventueel terug naar Brede instap (CLB) of aanmelder of doorverwezen naar RTJ of NRT

#### **D. Politie**

##### **Heeft 2 mogelijke aanmeldingen**

1.1. Via aanmelding school (via Meldingsfiche Spijbelen, zie bijlage)

1.2. Via “de andere weg” (kan tijdens razzia of toevallig onderzoek of.....)

##### **Stappenplan**

#### **ONBUIGZAAMHEID MINDERJARIGE?**

? Politie oordeelt als tussenkomst gerechtvaardigd is. Indien gerechtvaardigd de minderjarige tot 2 x toe uitnodigen voor een gesprek.

? Politie voert waarschuwend gesprek en er wordt een anti-spijbelcontract opgemaakt. Zowel ouders als jongere ondertekenen het contract.

? Bij niet naleving van het anti-spijbelcontract is er overleg met de school en CLB.

? De school en het CLB volgen dit verder op. Er kan een gemandateerde voorziening worden ingeschakeld. Een nieuwe tussenkomst van de Politie is uitgesloten.

? Er wordt geen PV opgesteld!

#### ONWIL OUDERS?

- ? Politie voert opsporingsonderzoek ten laste van de ouders (bij onwil ouders) en stelt een PV op.
- ? Verhoor van de opvoedingsverantwoordelijken
- ? Huisbezoek om situatie ter plaatse na te gaan
- ? Neemt contact op met de school (betrokkenen hiervan op hoogte stellen). Hier kan terug CLB een poging ondernemen.
- ? ONWIL ouders blijft?
  - o Wordt een navolgend PV opgemaakt

#### VIA ANDERE?

- ? Politie verwittigt de school en de ouders.

#### E. Jeugdparket

##### Heeft 2 dossiers

1.1. Dossier verontrustende situatie (VOS) voor de minderjarige

1.2. Dossier lastens de opvoedingsverantwoordelijken

Het Parket kan de jeugdrechter pas vorderen na een doorverwijzing door de GV nadat alle vrijwillige hulpverlening is uitgeput.

Betreft 1.1. : wanneer het Jeugdparket een PV of melding via AgODi inzake spijbelproblematiek ontvangt kan zich het volgende voordoen:

- ? Klasseren zonder gevolg
- ? Doorverwijzen naar Brede Instap
- ? Oriënterend gesprek bij parketcriminoloog
- ? Aanmelden bij de GV

Betreft 1.2.

- ? Ouders dagvaarden voor politierechtbank

## PLAN VAN AANPAK GEMEENTE KNOKE-HEIST / STAD DAMME

### Spijbelen

Eerste instantie is het de school die onderzoekt wat de oorzaak is van het spijbelen.

1. De school ziet erop toe dat er een degelijke registratie is van de afwezigheden volgens de B-codes.
2. Vormt een dossier over de leerling en legt de problematiek voor in een multidisciplinair overleg en/of aan het CLB na 5 B-codes = verplicht.
3. De school onderzoekt de oorzaak van het spijbelen. Kan verschillende oorzaken hebben.
4. Bij nood aan een hulpverlenend traject wordt het CLB door de school ingeschakeld.
5. Het CLB zal vraagverheldering doorvoeren via gesprekken met jongere, leerkrachten,.....
6. Het CLB zal een strategie bepalen

#### ONBUIGZAAMHEID JONGERE?

Wat is de oorzaak?:

- leerlinggebonden?
- Samenlevings- en beleidsgebonden?
- Oudergebonden?
- Schoolgebonden?

#### ONWIL OUDERS?

- Onmacht in de opvoeding?
- Kansarmoede?
- Onwil van ouders?

<p>Inschakelen van het CLB</p> <ol style="list-style-type: none"> <li>1. Het CLB heeft een begeleidende opdracht bij problematische afwezigheden.</li> <li>2. Na 5 B-codes is het verplicht om een aanmelding te doen bij het CLB.</li> <li>3. CLB start eigen begeleiding op bij problematische situatie.</li> <li>4. CLB onderzoekt het spijbelprobleem en bepaalt een strategie.</li> <li>5. CLB kan doorverwijzen indien draagkracht school en CLB is overstegen. Hierbij wordt het subsidiariteitsprincipe gehanteerd.</li> <li>6. CLB is één van de bevoorrechte melders aan IJH</li> </ol>	<p><b>De school volgt mee op</b></p>
---	--------------------------------------

<p><b>Toelichting CLB</b></p> <p>Het CLB voert een onderzoek uit naar de spijbelproblematiek  Het CLB start een eigen kortdurende begeleiding op van 2 tot 8 sessies.  Het CLB kan schoolvervangende projecten voorstellen (vb. Time Out).  Het CLB kan bemiddelen via een LOP (n.v.t. Knokke-Heist) of beroep doen op "Functie bemiddelen" bij de IJH.  Het CLB kan verwijzen naar rechtstreeks toegankelijke jeugdhulp (CAW,CGG,....).  Het CLB kan andere voorzieningen inschakelen: kinder- en jeugdpsychiatrie, OCMW.....  Het CLB kan via niet rechtstreeks toegankelijke jeugdhulp ( Voorzieningen bijzondere jeugdbijstand, Vlaams Agentschap voor personen met een handicap) aanmelding doen via het A-document.  Het CLB kan aanmelding doen bij GV: "ondersteuningscentrum Jeugdzorg of Vertrouwenscentrum Kindermishandeling" en dit via een M-document bij verontrustende situatie.  Het CLB kan aanmelding doen bij de Politie bij manifeste onwil van de ouders en als het spijbelen aanhoudt.</p>
---

<p><b>Gemandateerde voorziening</b></p>
---

<p><i>Aangezien de politie de laatste stap in het proces is behandelen dit verderop. Als er een <b>gemandateerde voorziening</b> wordt ingeschakeld (via M-document) zal die onderzoeken naar de maatschappelijke noodzaak (MANO)</i></p>	<p><b>School en CLB blijven opvolgen!</b></p>
<p><b>MAATSCHAPPELIJKE NOODZAAK?</b>  De GV kan advies geven aan het CLB of andere hulpbieders.  De GV start een onderzoek.  De GV maakt een inschatting van de mate van verontrusting, de noodzaak om als overheid in te grijpen of terug te gaan naar de vrijwillige hulpverlening of naar gerechtelijke hulpverlening.  Aanmelding via meldingsfiche.</p>	<p><b>GEEN MAATSCHAPPELIJKE NOODZAAK?</b></p> <p>De GV geeft het dossier terug aan de aanmelder.</p>

<p><b>POLITIE</b>  <b>In laatste instantie wordt beroep gedaan op politie.</b>  In samenspraak met het CLB en de school wordt de lokale politie verwittigd via een meldingsfiche Spijbelen (zie bijlage).</p>
---

<p><b>ONBUIGZAAMHEID MINDERJARIGE?</b>          Politie oordeelt tussenkomst gerechtvaardigd is.</p> <p>Minderjarige tot 2x toe uitnodigen voor een gesprek          Politie voert waarschuwend gesprek en wordt een anti-spijbelcontract opgemaakt.</p> <p>Bij niet-naleving van het anti-spijbelcontract is er overleg met de school en CLB.          En volgen zij dit verder op.          Er kan een GV worden ingeschakeld via school of CLB.</p> <p>Geen PV!          Geen nieuwe tussenkomst Politie mogelijk!</p>	<p><b>ONWIL OUDERS?</b>          Politie voert opsporingsonderzoek ten laste van de ouders.</p> <p>Politie voert een verhoor uit en maakt een PV op.          Gaat op huisbezoek en onderzoekt de thuissituatie.          Neemt contact op met de school.          CLB kan terug een poging ondernemen.</p>
<p><b>Opmerken spijbelaars via andere weg?</b>          Politie verwittigt school en ouders.</p>	<p><b>Onwil ouders blijft?</b>          Er wordt een navolgend PV opgesteld.</p>

## **2. Procedure illegale middelen:**

Elke school beschikt al over stappenplannen en bepalingen in het schoolreglement voor het geval dat een leerling onder invloed is of in het bezit is van illegale middelen.

Het komt erop neer dat leerlingen begeleiding aangeboden krijgen of dat er tuchtmaatregelen getroffen worden.

Vele scholen maken een onderscheid tussen het onder invloed zijn, het bezit en het dealen.

Om de communicatie vlotter te doen verlopen dringen minimale samenwerkingsafspraken tussen scholen, CLB, politie en parket zich op, waarbij respect voor ieders eigenheid en verantwoordelijkheden primeert.

Wat betreft de begeleiding van leerlingen of ouders kan altijd een beroep gedaan worden op de drughulpverlener in de Antennepost van de Sleutel te Knokke-Heist, E. Verheystraat 3, 8300 Knokke-Heist, 050 60 98 63.

Vanaf oktober 2016 gebeuren aanmeldingen via het centraal aanmeldpunt van het Drugs Expertise Team Noord-West-Vlaanderen (cfr. Folder in bijlage, bereikbaarheid : iedere weekdag van 8u30 tot 12u00 op nummer 050/40 77 77).

### **1. Vermoeden van druggebruik of het onder invloed zijn van illegale middelen binnen de school:**

De school handelt volgens het schoolreglement en kan desgevallend een begeleidingsplan opstarten en/of een tuchtmaatregel nemen.

### **2. Dealen/bezit:**

Bij bezit gaat het binnen deze samenwerkingsafspraken over illegale middelen.

Dealen is niet alleen het verkopen maar ook het kosteloos verstrekken van illegale middelen.

Wanneer een school het bezit of het dealen van illegale middelen vaststelt wordt dit bij voorkeur via de meldingsfiche ter kennis gebracht aan de politie, die proces-verbaal opstelt. Van deze regel en het gerechtelijk gevolg wordt nooit afgeweken.

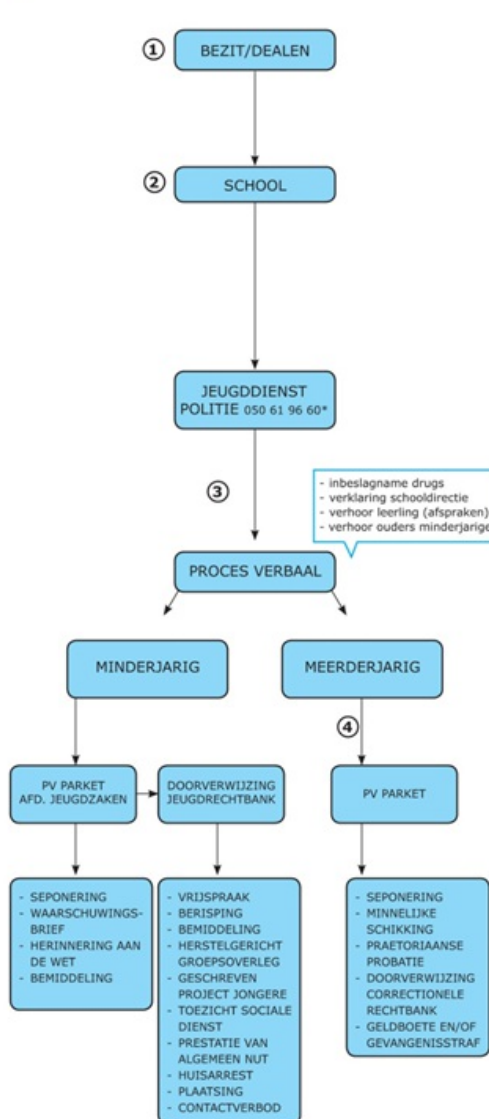


Afgenomen drugs worden altijd ter beschikking gesteld van de politie.

Indien een politietussenkomst vereist is voor een situatie waarbij er onmiddellijk en ernstig gevaar dreigt voor de fysieke integriteit, dient men rechtstreeks contact op te nemen met de politiezone Damme/Knokke-Heist via het algemeen nummer 050 619 600 of dringend noodnummer 050 619 619 die de oproep doorschakelt naar de directie Opsporing - dienst Jeugd, Gezin en Slachtofferzorg (JGS) of dienst recherche en indien nodig onmiddellijk een patrouille ter plaatse stuurt.

De politie zal steeds een feedback of terugkoppeling verzekeren in de mate dat het gerechtelijk onderzoek of het opsporingsonderzoek dit toelaat.

## PROCEDURE ILLEGALE MIDDELEN



① **Bezit:** Het gaat enkel over het bezit van een illegaal genotsmiddel. Betreft het legale middelen (alcohol, medicatie, ...) dient de school te reageren op basis van het schoolreglement.

**Dealen:** Volgens de letter van de wet is dit niet alleen het verkopen van illegale middelen, maar ook het verstrekken.

② In geval van bezit of dealen, gebruikt de school de meldingsfiche en neemt contact op met de jeugddienst van de politie.

Wanneer de school illegale middelen aantreft, worden die altijd overgemaakt aan de politie.

Indien er info doorgegeven wordt aan de politie, is het perfect mogelijk dat de identiteit van de melder afgeschermd wordt. De politie kan absolute discretie garanderen. Bijv. iemand heeft info over een dealer op school.

③ De politie komt in de mate van het mogelijke altijd in burgerkledij naar de school.

Het verhoor kan op school plaatsvinden, bij voorkeur na de lessen. De leerling kan verzet aantekenen en mag ook eisen dat een vertrouwenspersoon aanwezig is tijdens het verhoor.

④ **Meerderjarige:** Gezien het bezit van illegale middelen in de school plaatsvindt en er minderjarigen aanwezig zijn, is er sprake van verzwarende omstandigheden en verstoring van de openbare orde. In die gevallen zal de politie altijd een pv opstellen.

\* 050- 61 96 00 buiten de diensturen

### 3. Procedure: andere jeugdcriminaliteit in de schoolomgeving:

Met andere jeugdcriminaliteit wordt bedoeld: steaming, verboden wapendracht, wapengebruik, agressie, diefstal,

mishandeling, vandalisme (Deze opsomming is niet limitatief.)

Wanneer de school en het CLB van oordeel zijn dat zij de leerling niet meer adequaat kunnen begeleiden, wordt het dossier overgemaakt aan de dienst Jeugd, Gezin en Slachtofferzorg (JGS) van de politiezone Damme/Knokke-Heist. Dit gebeurt opnieuw via de meldingsfiche.

De dienst Jeugd, Gezin en Slachtofferzorg (JGS) volgt het dossier verder op.

Wanneer de school en/of het CLB van oordeel zijn dat er redenen zijn om de politie niet zelf via de meldingsfiche in te lichten, engageren zij zich wel er bij de slachtoffers, leerlingen en ouders, op aan te dringen zelf aangifte te doen of klacht in te dienen bij de politie.

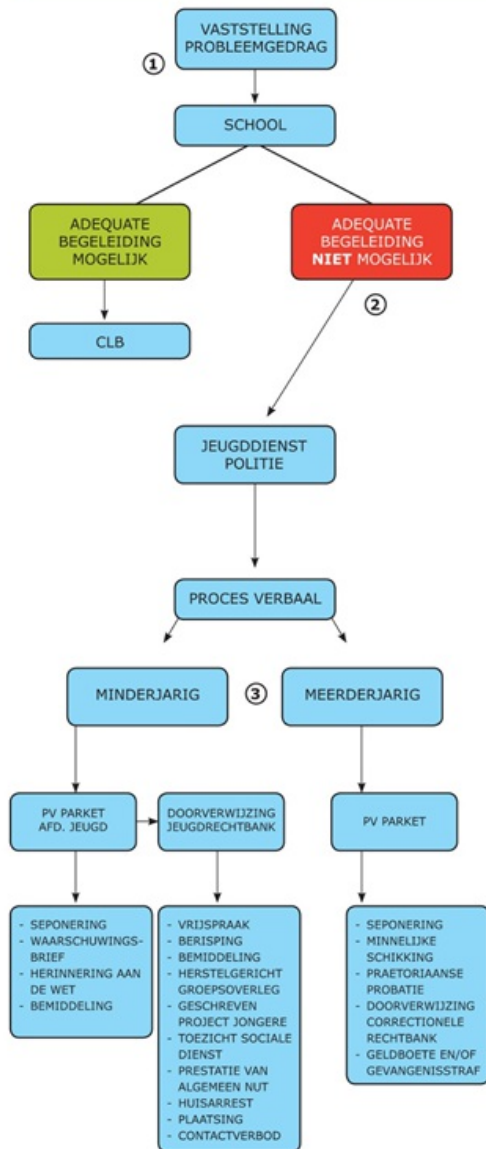
Het staat de leerlingen en de ouders altijd vrij om zelf klacht in te dienen bij de politie.

Omdat elke problematiek verschillend is wordt overeengekomen dat de school, na overleg met het CLB, contact opneemt met de dienst Jeugd, Gezin en Slachtofferzorg (JGS) die de zaak verder opvolgt (050 619 660).

Indien een politietussenkoms vereist is voor een situatie waarbij er onmiddellijk en ernstig gevaar dreigt voor de fysieke integriteit, dient men rechtstreeks contact op te nemen met de politiezone Damme/Knokke-Heist via het algemeen nummer 050 619 600 of het dringend noodnummer 050 619 619 (bij een ernstig incident met een absolute prioriteit voor een onmiddellijke tussenkomst) die, naar gelang het geval, de oproep doorschakelt naar de dienst Jeugd, Gezin en Slachtofferzorg (JGS) of de lokale recherche of indien nodig één of verschillende patrouilles ter plaatse stuurt.

De politie zal steeds feedback of terugkoppeling verzekeren in de mate dat het gerechtelijk onderzoek of het opsporingsonderzoek dit toelaat.

## PROCEDURE ANDERE JEUGDCRIMINALITEIT IN DE SCHOOLOMGEVING



① Met vaststelling probleemgedrag wordt jeugdcriminaliteit (niet-limitatieve lijst) bedoeld die binnen de schoolomgeving voorvalt.

② Indien de school en/of het CLB van oordeel zijn dat er geen adequate begeleiding van de leerling mogelijk is, maakt de school hiervan melding aan de jeugddienst van de politie via de hiervoor voorziene meldingsfiche.

Wordt er geen meldingsfiche opgemaakt, engageren zij zich wel om er bij de slachtoffers, leerlingen en ouders op aan te dringen zelf aangifte te doen bij de politie.

③ Van elke melding aan de politie wordt proces-verbaal opgesteld. Het gerechtelijk gevolg verschilt naargelang de leerling minder- of meerderjarig is. Bij een minderjarige leerling wordt het proces-verbaal aan het Parket afdeling Jeugd overgemaakt.

Bij een meerderjarige leerling wordt het proces-verbaal aan het Parket van de Procureur des Konings overgemaakt.

### MELDINGSFICHE school & CLB – lokale politie

<b>Identificatiegegevens:</b>
Naam leerling:
Geboortedatum:
Naam van de school:
CLB verbonden aan de school:
<b>Naam + tel. contactpersoon:</b>

<b>Binnen de diensturen:</b>  <u>Dienst Jeugd, Gezin en Slachtofferzorg</u> tel.: 050 61 96 60 e-mail: <a href="mailto:jgs@politie5446.be">jgs@politie5446.be</a> fax: 050 61 96 69	<b>Buiten de diensturen:</b>  <u>Politiecentrum:</u> tel: 050 619 600 (algemeen) 050 619 619 (dringend noodnummer)
--	--

**Problematiek**

**Spijbelen**            - Onwil jongere  
**Andere**  
            - Onwil ouders

**Illegale middelen**

<b>Korte historiek gedrag / problematiek</b>
<b>STAPPENPLAN</b> (begeleiding school en CLB, betrokken instanties, ingeschakelde hulpverlening, ...)

DATUM	Ondernomen stappen

**Alle betrokken partijen engageren zich in dit protocol:**

Gemeentebestuur Knokke-Heist  
Schepen Piet De Groote

Gemeentebestuur Damme  
Schepen Bart Desutter

Politiezone Damme/Knokke-Heist  
Dienst Jeugd, Gezin en Slachtofferzorg (JGS)  
Konings  
CP Marc Baert of lid JGS

Parket Brugge  
substituut Procureur des  
  
Mevr. Muriel Dumarey

Scholengroep Impact Secundair onderwijs Oostkust  
Oostkust  
Dhr. Rouby Toch

Scholengemeenschap  
Dhr. Marc Clicteur

MAKZ Middenschool  
Dhr. Yvan Ryckx

Sint-Bernardusinstituut  
Dhr. Gert Maene

MAKZ Atheneum  
Dhr. Ynte Weyts

Sint-Jozefschool  
Dhr. Jan De Groote

Scholengroep Impact Basisonderwijs Oostkust  
campus Zeebrugge  
Dhr. Alex De Smedt

OLVTD campus Heist en  
Dhr. Luc Devloo-Casier

Mini-MAKZ Zwinstede en de Zeeparel  
De Pluim  
Mevr. Ann Vermeersch

Gemeentelijke basisschool  
Mevr. Melissa Vermassen

Gemeentelijke basisschool Damme  
Het Anker  
Dhr. Luc Musschoot

Gemeentelijke basisschool  
Dhr. Kurt Vandamme

Scholengemeenschap Saefthinghe (basisonderwijs)  
Vrije basisschool OLVO Heist  
Dhr. Patrick Timmerman

St. Jansschool  
Dhr. Marc Moeyaert

St. Margaretaschool  
Windekind/Polderkind/Duinenkind  
Mevr. Kathleen Casselman

Vrije Basisschool  
Dhr. Tom Vuylsteke

VBS O.L.Vrouwe College Vivenkapelle/Damme  
Dhr. Olivier Verwilt

De Vuurtoren  
Dhr. Peter Descheemaker

VBS Moerkerke  
Mevr. An Goegebeur

VBS Sint Maarten  
Dhr. Stefaan Kerckhof

CLB Oostkust  
Mevr. Sigrid Dewulf

CLB De Klaver  
Mevr. Fran Geedts

CLB Brugge(n)  
Mevr. Catherine Ryckeboer

Antennepost De Sleutel  
Dhr. Wim Vens

